

NBP

Narodowy Bank Polski

Marzec 2015 r.

Informacja o rozliczeniach pieniężnych i rozrachunkach międzybankowych w IV kwartale 2014 r.



Marzec 2015 r.

Informacja o rozliczeniach pieniężnych i rozrachunkach międzybankowych w IV kwartale 2014 r.

Spis treści

Wprowadzenie	2
1. System SORBNET2	4
2. System TARGET2-NBP	8
2.1 Rozliczenia transgraniczne w TARGET2-NBP	10
2.2 Rozliczenia krajowe w TARGET2-NBP	13
3. System Elixir	14
4. System Express Elixir	17
5. System BlueCash	21
6. System Euro Elixir	25
6.1 Rozliczenia transgraniczne w Euro Elixir	26
6.2 Rozliczenia krajowe w Euro Elixir	29
Podsumowanie	30
Załącznik 1	32
Załącznik 2	33
Załącznik 3	34
Załącznik 4	35
Załącznik 5	36
Załącznik 6	37
Spis wykresów	38

Wprowadzenie

Jednym z zadań realizowanych przez banki centralne jest sprawowanie nadzoru nad systemami płatności w celu zapewnienia ich sprawnego i bezpiecznego funkcjonowania. Do narzędzi służących sprawowaniu nadzoru zalicza się m.in. zbieranie informacji pozwalających na ocenę zmian zachodzących w poszczególnych systemach płatności.

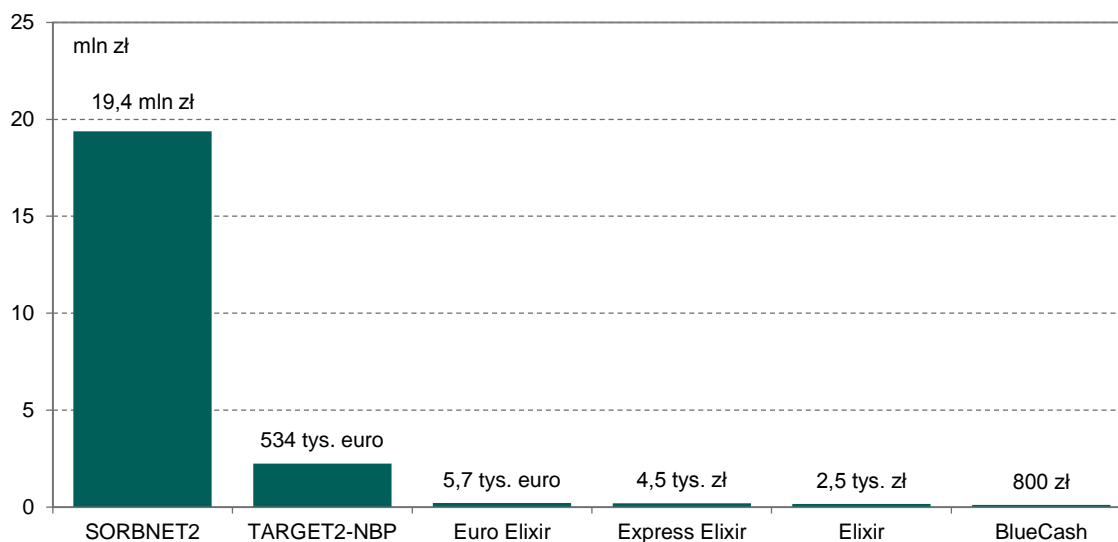
Dane uzyskane przez NBP za IV kwartał 2014 r. wykazują w porównaniu do III kwartału 2014 r.:

- a) **w systemie SORBNET2:**
 - wzrost o 5,3% średnich dziennych obrotów do poziomu 273,4 mld zł,
 - wzrost o 9% średniej dziennej liczby zleceń do poziomu 14.105szt.,
- b) **w systemie TARGET2-NBP:**
 - wzrost o 1,3% średnich dziennych obrotów do poziomu 2,879 mld euro,
 - wzrost o 4,3% średniej dziennej liczby zleceń do poziomu 5.394 szt.,
- c) **w systemie Elixir:**
 - wzrost o 9,3% średnich dziennych obrotów do poziomu 17 mld zł,
 - wzrost o 10% średniej dziennej liczby zleceń do poziomu 6,7 mln szt.,
- d) **w systemie Express Elixir:**
 - wzrost o 31,8% średnich dziennych obrotów do poziomu 16,1 mln. zł,
 - wzrost o 24,9% średniej dziennej liczby zleceń do poziomu 3.606 szt.,
- e) **w systemie BlueCash:**
 - wzrost o 18,6% średnich dziennych obrotów do poziomu 4 mln zł,
 - wzrost o 14,3% średniej dziennej liczby zleceń do poziomu 5.053 szt.,
- f) **w systemie Euro Elixir:**
 - wzrost o 11,2% średnich dziennych obrotów do poziomu 384,5 mln euro,
 - wzrost o 8,5% średniej dziennej liczby zleceń do poziomu 67.054 szt.

Średnią wartość pojedynczego zlecenia, jakie było realizowane za pośrednictwem polskich systemów płatności, tj. systemów SORBNET2, TARGET2-NBP, Elixir, Express Elixir, BlueCash i Euro Elixir, na przestrzeni IV kwartału 2014 r. przedstawiono na wykresie nr 1.

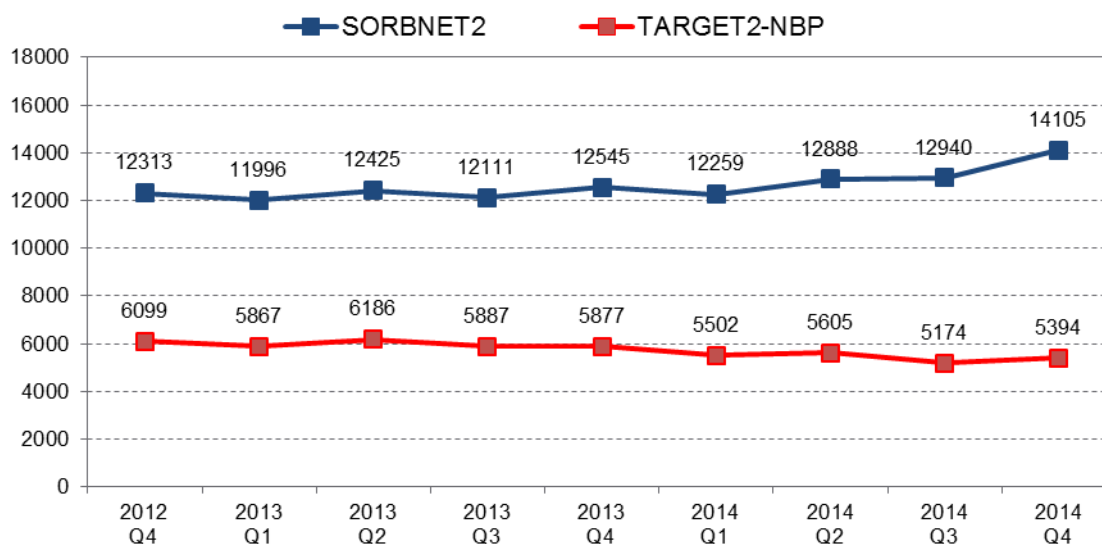
Wielkość średniej dziennej liczby przetwarzanych zleceń za pośrednictwem systemów wysokokwotowych w kolejnych kwartałach od IV kwartału 2012 r. przedstawiono na wykresie nr 2.

Wykres 1. Średnia wartość pojedynczego zlecenia w poszczególnych systemach płatności w IV kwartale 2014 r. (dla celów porównawczych wartość na wykresie wyrażona w walucie krajowej, przy przeliczeniu zastosowano kurs: 1 euro = 4,2133 zł, czyli średnioważony kurs liczony w IV kwartale 2014 r. wg danych NBP)



Źródło: opracowanie własne

Wykres 2. Średnia dzienna liczba zleceń realizowanych w poszczególnych systemach płatności wysokokwotowych na przestrzeni kolejnych kwartałów od IV kwartału 2012 r.



Źródło: opracowanie własne

1. System SORBNET2

W systemie SORBNET2 uczestniczyło w IV kwartale 2014 r. 46 banków, Krajowa Izba Rozliczeniowa S.A., Krajowy Depozyt Papierów Wartościowych S.A oraz NBP. W okresie IV kwartału 2014 r. z listy uczestników ubył z dniem 31 października 2014 r. NORDEA BANK POLSKA S.A. W dniu 8 grudnia 2014 r. został otwarty w systemie SORBNET2 rachunek dla KDPW_CCP S.A.

W okresie IV kwartału 2014 r. w systemie SORBNET2:

- rozliczono łącznie ok. 889 tys. zleceń o wartości 17,2 bln zł,
- średnio dziennie rozliczono 14.105 zleceń o wartości 273,4 mld zł,
- średnia wartość zlecenia wyniosła 19,386 mln zł.

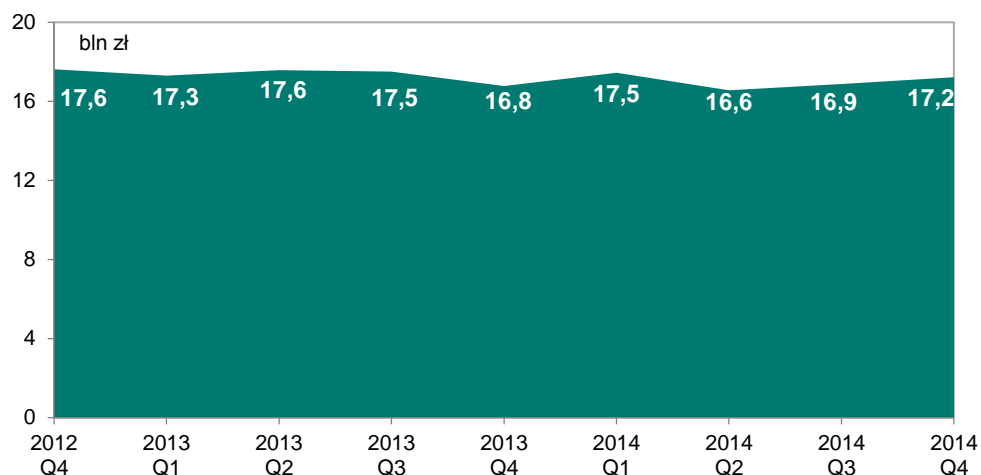
W porównaniu do wcześniejszego kwartału odnotowano:

- wzrost o 2% łącznej wartości zleceń płatniczych (z 16,9 do 17,2 bln zł),
- wzrost o 5,3% średniej dziennej wartości zleceń (z 259,7 do 273,4 mld zł),
- wzrost o 5,6% łącznej liczby zleceń (z 841.096 do 888.610 szt.),
- wzrost o 9% średniej dziennej liczby zleceń (z 12.940 do 14.105 szt.),
- spadek o 3,4% średniej wartości rozliczanego zlecenia (z 20,1 do 19,4 mln zł),
- wzrost o 3% do poziomu 33,6 mld zł (z poziomu 32,7 mld zł) średniej dziennej wielkości środków pieniężnych pozostawianych przez banki na koniec dnia na rachunkach bieżących w złotych w DSP.

Wartość obrotów i liczbę zleceń w systemach SORBNET i SORBNET2 w kolejnych kwartałach, począwszy od IV kwartału 2012 r., przedstawiono na wykresach nr 3 i 4.

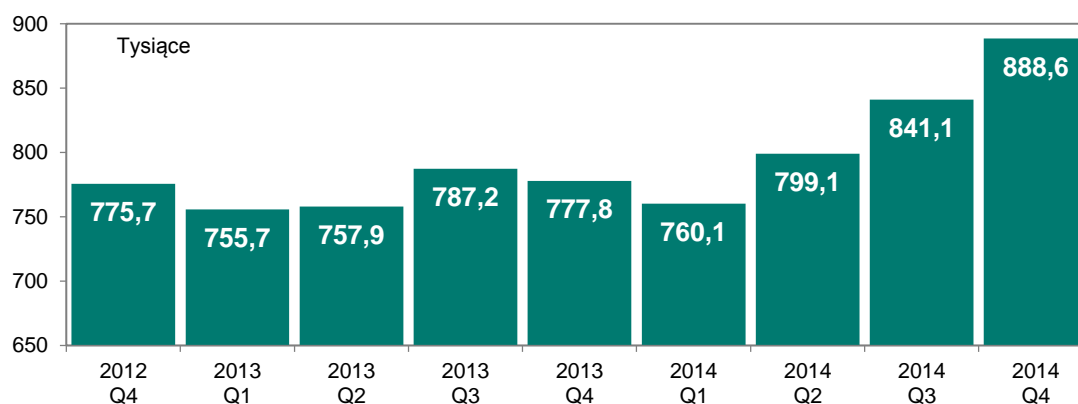
Szczegółowe dane dotyczące systemu SORBNET2 zaprezentowano w załączniku nr 1 (strona 32).

Wykres 3. Wartość zleceń w systemach SORBNET i SORBNET2 w kolejnych kwartałach od IV kwartału 2012 r.



Źródło: opracowanie własne

Wykres 4. Liczba zleceń w systemach SORBNET i SORBNET2 w kolejnych kwartałach od IV kwartału 2012 r.



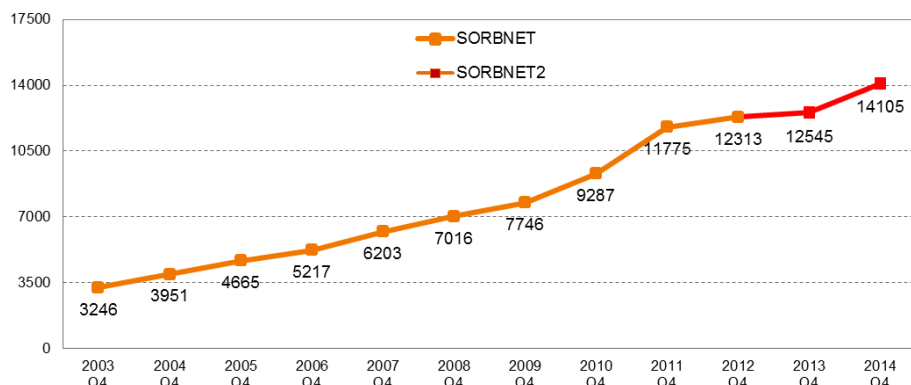
Źródło: opracowanie własne

Największą liczbę zleceń w skali poszczególnych miesięcy odnotowano w dniach:

- 31 października 2014 r. – rozliczono 17.252 zleceń,
- 28 listopada 2014 r. – rozliczono 21.384 zleceń,
- 22 grudnia 2014 r. – rozliczono 20.013 zleceń.

W IV kwartale 2014 r. rozliczono średnio 14.105 zleceń dziennie, tj. więcej o 9% niż w poprzednim kwartale (12.940 zleceń dziennie). W porównaniu do analogicznego okresu z poprzedniego roku średnia dzienna liczba rozliczanych zleceń wzrosła o 12,4% (wykres nr 5).

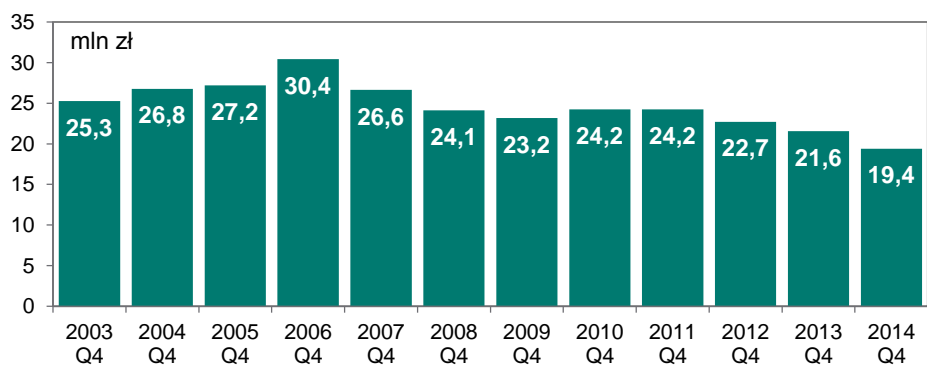
Wykres 5. Średnia dzienna liczba zleceń w systemach SORBNET2 oraz systemie SORBNET (funkcjonującym do 9 czerwca 2013 r.) w analogicznych kwartałach lat ubiegłych od 2003 r.



Źródło: opracowanie własne

Średnia wartość pojedynczego zlecenia w IV kwartale 2014 r. wyniosła 19,4 mln zł i w porównaniu do poprzedniego kwartału (20,1 mln zł) spadła o 3,4%. W porównaniu do analogicznego okresu roku poprzedniego średnia wartość pojedynczego zlecenia zmniejszyła się o 10,2% (wykres nr 6).

Wykres 6. Średnia wartość pojedynczego zlecenia w systemach SORBNET2 oraz SORBNET w analogicznych kwartałach lat ubiegłych od 2003 r.



Źródło: opracowanie własne

W IV kwartale 2014 r. udział głównych typów operacji przeprowadzanych na rachunkach bieżących w całości obrotów przedstawiał się następująco:

- rozrachunki wynikające z realizacji zleceń klientów 53,6% (we wcześniejszym kwartale 52,2%),
- wykorzystanie kredytów udzielonych bankom przez NBP 19,1% (we wcześniejszym kwartale 20,5%),
- zakup/ wykup papierów wartościowych od NBP 11,8% (analogicznie jak we wcześniejszym kwartale).

Udział głównych typów operacji przeprowadzanych na rachunkach bieżących banków w złotych w IV kwartale 2014 r. przedstawiono na wykresie nr 7.

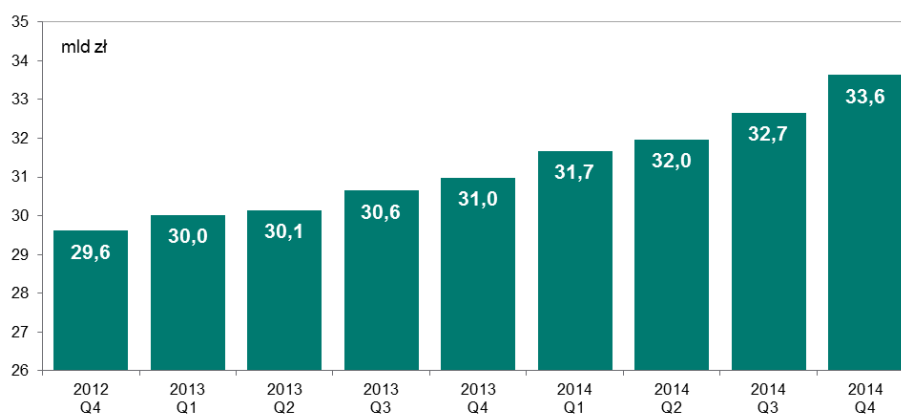
Wykres 7. Udział poszczególnych typów operacji przeprowadzanych na rachunkach bieżących banków w złotych w całości obrotów w IV kwartale 2014 r.



Źródło: opracowanie własne

W okresie IV kwartału 2014 r. średni dzienny stan środków na rachunkach bieżących banków kształtował się na poziomie 33,6 mld zł. Zmianę na przestrzeni kolejnych kwartałów od III kwartału 2012 r. w wielkości średniego dziennego stanu środków na rachunkach bieżących banków w złotych przedstawiono na wykresie nr 8.

Wykres 8. Średni dzienny stan środków pozostawianych przez banki na rachunkach bieżących w złotych w DSP w kolejnych kwartałach od IV kwartału 2012 r.



Źródło: opracowanie własne

2. System TARGET2-NBP

Według stanu na koniec grudnia 2014 r. bezpośrednimi uczestnikami systemu TARGET2-NBP były następujące podmioty:

- Narodowy Bank Polski,
- Krajowa Izba Rozliczeniowa S.A.,
- Krajowy Depozyt Papierów Wartościowych S.A.
- 18 banków komercyjnych.

W okresie IV kwartału 2014 r. w systemie TARGET2-NBP:

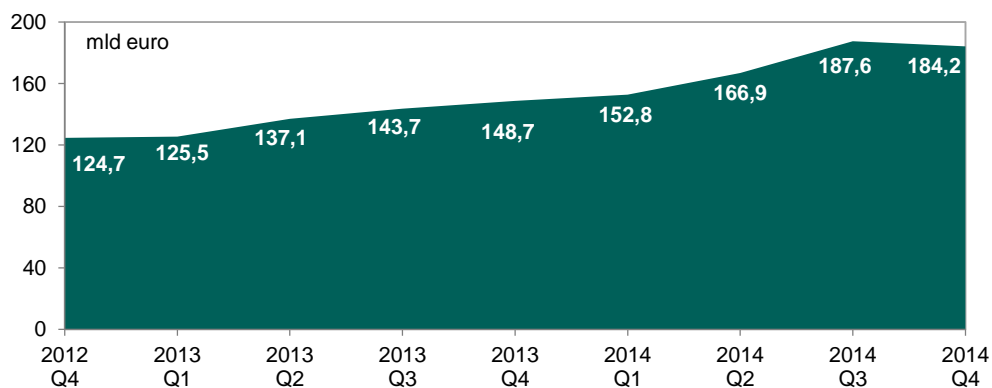
- rozliczono łącznie 345 tys. zleceń o wartości 184,2 mld euro,
- średnio dziennie rozliczono 5.394 zleceń o wartości 2,9 mld euro,
- średnia wartość zlecenia wyniosła 533,6 tys. euro.

Szczegółowe dane dotyczące systemu TARGET2-NBP zaprezentowano w tabeli w załączniku nr 2 (strona 33). W porównaniu do wcześniejszego kwartału odnotowano:

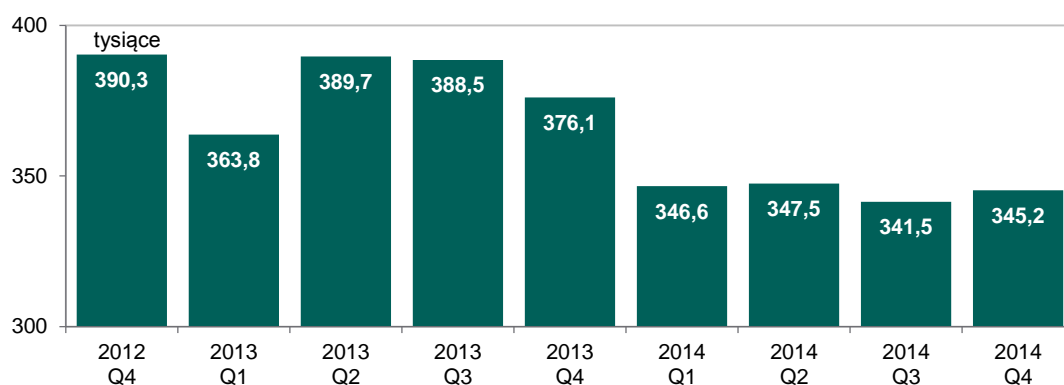
- spadek o 1,8% łącznej wartości zleceń (z 187,6 do 184,2 mld euro),
- wzrost o 1,3% średniej dziennej wartości zleceń (z 2,84 do 2,88 mld euro),
- wzrost o 1,1% łącznej liczby zleceń płatniczych (z 341,5 do 345,2 tys. szt.),
- wzrost o 4,3% średniej dziennej liczby zleceń (z 5.174 do 5.394 szt.),
- spadek o 2,9% średniej wartości rozliczanego zlecenia (z 549,3 do 533,6 tys. euro).

Wartość i liczbę zleceń w systemie TARGET2-NBP w kolejnych kwartałach, począwszy od IV kwartału 2012 r., przedstawiono na wykresach nr 9 i 10.

Wykres 9. Wartość zleceń w systemie TARGET2-NBP w kolejnych kwartałach od IV kwartału 2012 r.

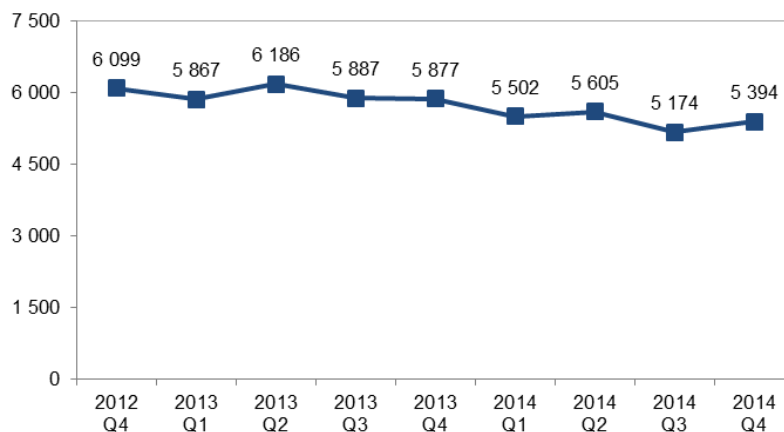


Źródło: opracowanie własne

Wykres 10. Liczba zleceń w systemie TARGET2-NBP w kolejnych kwartałach od IV kwartału 2012 r.

Źródło: opracowanie własne

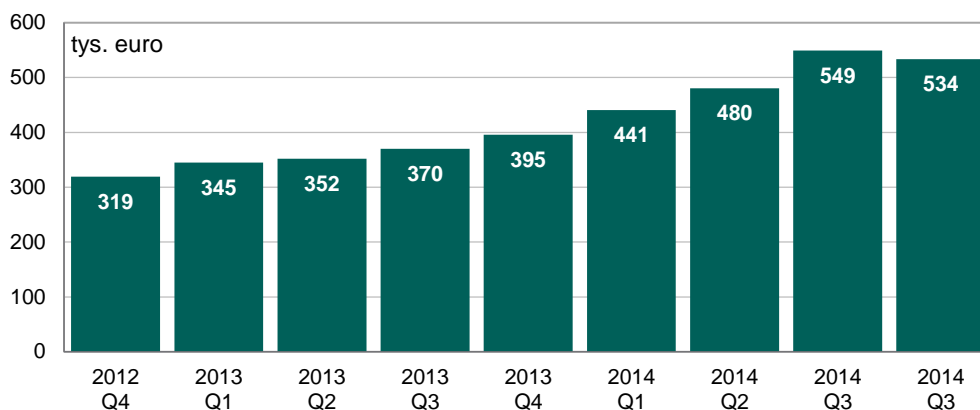
W IV kwartale 2014 r. rozliczono w systemie TARGET2-NBP średnio 5.394 zleceń dziennie, tj. więcej o 4,3% niż w poprzednim kwartale (5.174 zleceń dziennie). W porównaniu do analogicznego okresu z poprzedniego roku średnia dzienna liczba rozliczanych zleceń spadła o 8,2%. Średnią dzienną liczbę zleceń rozliczanych w systemie TARGET2-NBP na przestrzeni kolejnych kwartałów przedstawia wykres nr 11.

Wykres 11. Średnia dzienna liczba zleceń w systemie TARGET2-NBP w kolejnych kwartałach od IV kwartału 2012 r.

Źródło: opracowanie własne

Średnia wartość pojedynczego zlecenia w IV kwartale 2014 r. wyniosła 533,6 tys. euro i w porównaniu do poprzedniego kwartału (549,3 tys. euro) spadła o 2,9%. Średnią wartość pojedynczego zlecenia w systemie TARGET2-NBP na przestrzeni kolejnych kwartałów przedstawia wykres nr 12.

Wykres 12. Średnia wartość pojedynczego zlecenia w systemie TARGET2-NBP w kolejnych kwartałach od IV kwartału 2012 r.



Źródło: opracowanie własne

2.1 Rozliczenia transgraniczne w TARGET2-NBP

Kategoria rozliczeń transgranicznych w euro w systemie TARGET2-NBP obejmuje zlecenia wysyłane lub otrzymywane przez polskie banki w obrocie z bankami zagranicznymi.

W IV kwartale 2014 r. w ramach rozliczeń transgranicznych w TARGET2-NBP:

- rozliczono łącznie 308,9 tys. zleceń o wartości 154,1 mld euro,
- średnio dziennie rozliczono 4.827 zleceń,
- średnia wartość zlecenia wyniosła 498,9 tys. euro.

Zlecenia transgraniczne stanowiły:

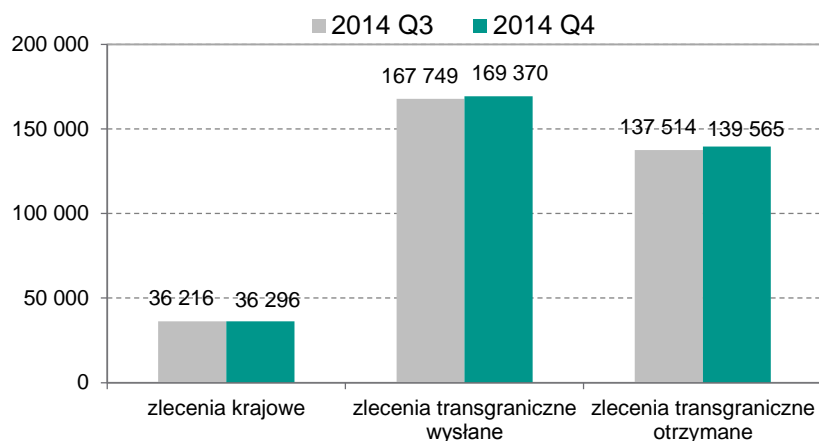
- 89,5% liczby wszystkich zleceń zrealizowanych w systemie TARGET2-NBP (we wcześniejszym kwartale udział wynosił 89,4%),
- 83,7% wartości wszystkich zleceń zrealizowanych w systemie TARGET2-NBP (we wcześniejszym kwartale udział wynosił 84%).

Liczbę zleceń zrealizowanych w systemie TARGET2-NBP w podziale na zlecenia krajowe oraz transgraniczne wysłane i transgraniczne otrzymane przedstawiono na wykresie nr 13. Udział procentowy poszczególnych kategorii zleceń w ogólnej liczbie wszystkich zleceń zrealizowanych w systemie TARGET2-NBP przedstawiono na wykresie nr 14.

Wartość zleceń zrealizowanych w systemie TARGET2-NBP w podziale na zlecenia krajowe oraz transgraniczne wysłane i transgraniczne otrzymane przedstawiono na wykresie nr 15. Udział procentowy poszcze-

gólnych kategorii zleceń w ogólnej wartości wszystkich zleceń zrealizowanych w systemie TARGET2-NBP przedstawiono na wykresie nr 16.

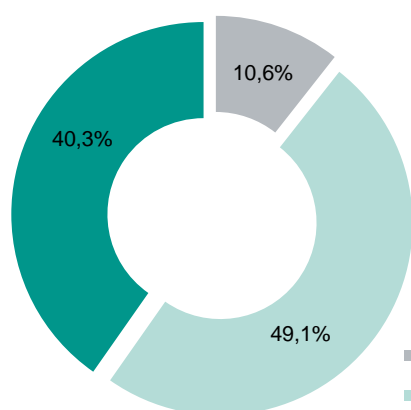
Wykres 13. Liczba zleceń w systemie TARGET2-NBP w podziale na krajowe, transgraniczne wysłane i transgraniczne otrzymane w III oraz IV kwartale 2014 r.



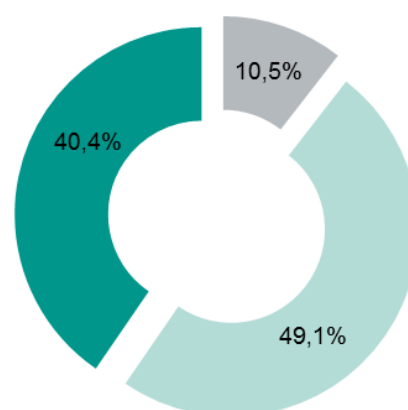
Źródło: opracowanie własne

Wykres 14. Udział procentowy poszczególnych kategorii zleceń, tj. krajowych, transgranicznych wysłanych i transgranicznych otrzymanych, w ogólnej liczbie zleceń rozliczonych w systemie TARGET2-NBP w III oraz IV kwartale 2014 r.

2014 Q3



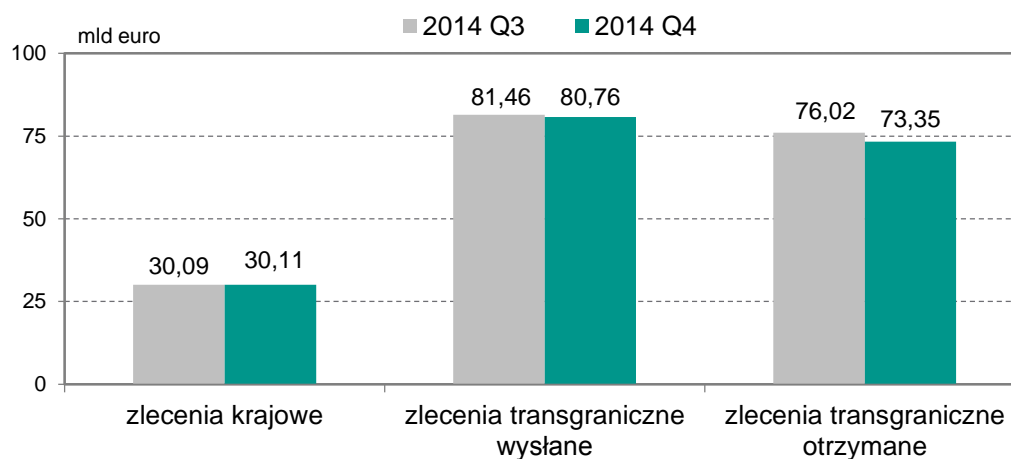
2014 Q4



■ zlecenia krajowe
■ zlecenia transgraniczne wysłane
■ zlecenia transgraniczne otrzymane

Źródło: opracowanie własne

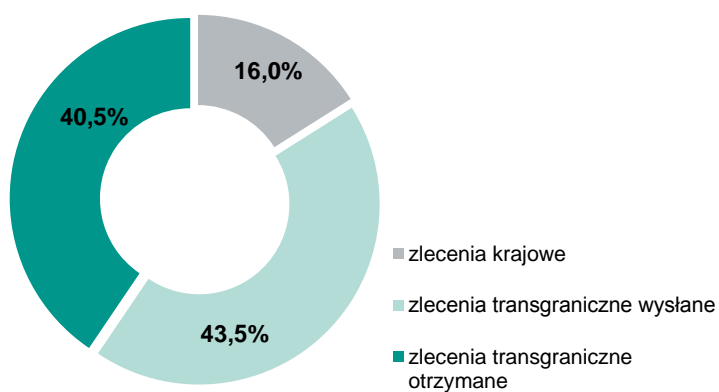
Wykres 15. Wartość zleceń w systemie TARGET2-NBP w podziale na krajowe, transgraniczne wysłane i transgraniczne otrzymane w III oraz IV kwartale 2014 r.



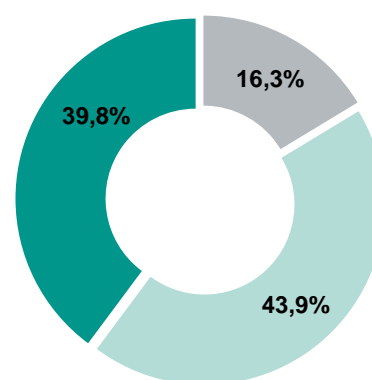
Źródło: opracowanie własne

Wykres 16. Udział procentowy poszczególnych kategorii zleceń tj. krajowych, transgranicznych wysłanych i transgranicznych otrzymanych w ogólnej wartości zleceń rozliczonych w systemie TARGET2-NBP w III oraz w IV kwartale 2014 r.

2014 Q3



2014 Q4



Źródło: opracowanie własne

2.2 Rozliczenia krajowe w TARGET2-NBP

Kategoria rozliczeń krajowych w euro w systemie TARGET2-NBP obejmuje rozliczenia dotyczące zleceń kierowanych i otrzymanych przez polskie banki uczestniczące bezpośrednio w TARGET2-NBP dokonywane między nimi, a także między tymi bankami a NBP.

W okresie IV kwartału 2014 r. w ramach rozliczeń krajowych w TARGET2-NBP:

- rozliczono łącznie 36,3 tys. zleceń o łącznej wartości 30,1 mld euro,
- średnio dziennie rozliczono 567 zleceń,
- średnia wartość zlecenia wyniosła 829,6 tys. euro.

Zlecenia krajowe stanowiły:

- 10,5% liczby wszystkich zleceń realizowanych w systemie TARGET2-NBP (we wcześniejszym kwartale udział ten wynosił 10,6%).
- 16,3% wartości wszystkich zleceń realizowanych w systemie TARGET2-NBP (we wcześniejszym kwartale udział ten wynosił 16%).

Liczbę i wartość zleceń krajowych na tle pozostałych kategorii zleceń w systemie TARGET2-NBP zaprezentowano na wykresach nr 13 i 15.

3. System Elixir

Według stanu na koniec IV kwartału 2014 r. bezpośrednimi uczestnikami wymiany zleceń płatniczych w systemie Elixir były 44 banki (w tym NBP). W okresie IV kwartału 2014 r. w systemie ELIXIR:

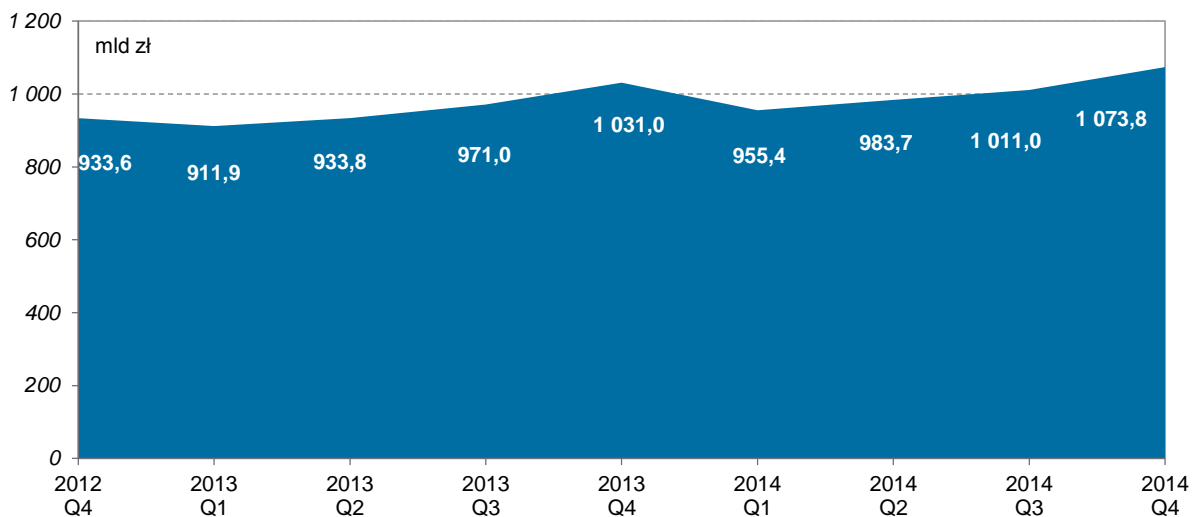
- rozliczono łącznie 421 mln zleceń o wartości 1,07 bln zł,
- średnio dziennie rozliczono 6,7 mln zleceń o łącznej wartości 17 mld zł,
- średnia wartość zlecenia wyniosła 2.550 zł.

W porównaniu do poprzedniego kwartału odnotowano:

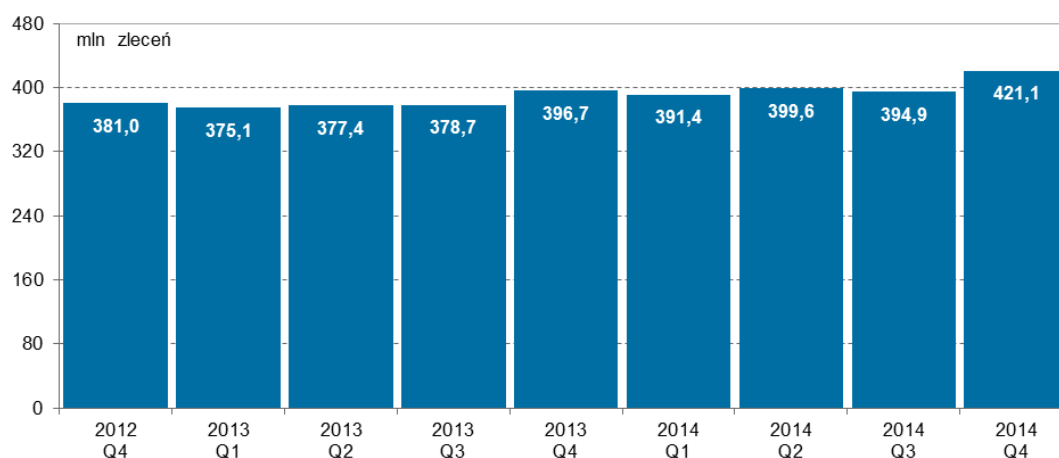
- wzrost o 6,2% łącznej wartości transakcji (z 1,011 do 1,074 bln zł),
- wzrost o 6,6% łącznej liczby transakcji (z 394,9 do 421,1 mln szt.),
- spadek o 0,4% średniej kwoty transakcji (z 2.560 do 2.550 zł),
- wzrost o 9,3% średnich dziennych obrotów (z 15,6 do 17 mld zł),
- wzrost o 10% średniej dziennej liczby transakcji (z 6,1 do 6,7 mln szt.).

Szczegółowe dane dotyczące systemu Elixir zaprezentowano w załączniku nr 3 (strona 34). Wartość obrotów i liczbę zleceń w systemie Elixir w kolejnych kwartałach od IV kwartału 2012 r. przedstawiono na wykresie nr 17 i 18.

Wykres 17. Wartość zleceń rozliczanych w systemie Elixir w kolejnych kwartałach od IV kwartału 2012 r.

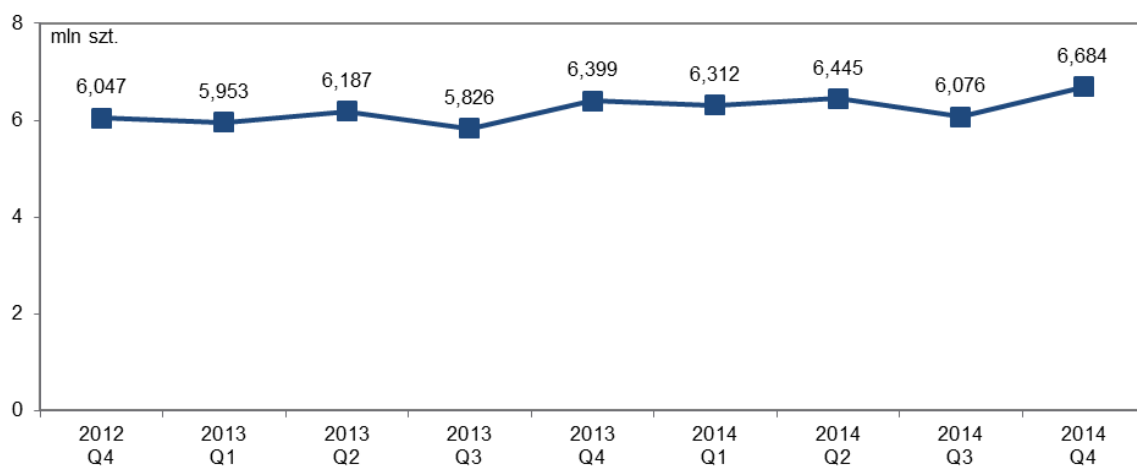


Źródło: Dane KIR

Wykres 18. Liczba zleceń rozliczanych w systemie Elixir w kolejnych kwartałach od IV kwartału 2012 r.

Źródło: Dane KIR

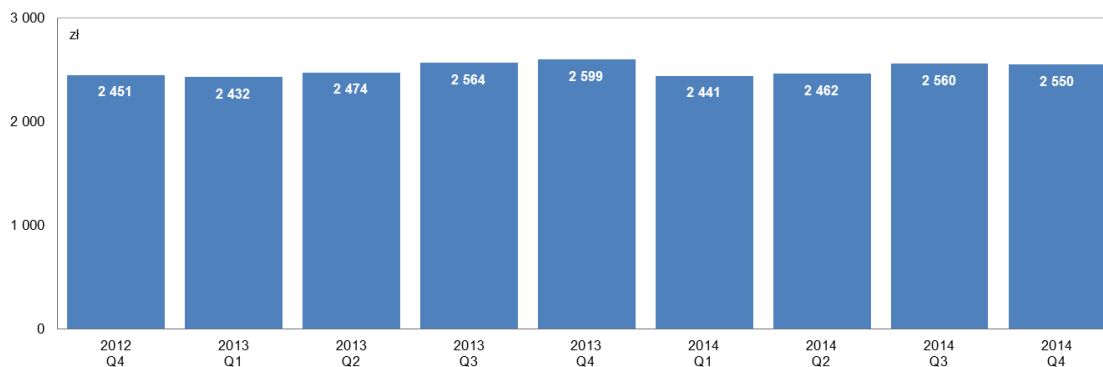
W IV kwartale 2014 r. w systemie Elixir rozliczono średnio 6,7 mln zleceń dziennie, tj. o 10% więcej niż w poprzednim kwartale (6,1 mln zleceń dziennie). Średnią dzienną liczbę zleceń rozliczanych w systemie Elixir na przestrzeni kolejnych kwartałów przedstawiono na wykresie nr 19.

Wykres 19. Średnia dzienna liczba zleceń w systemie Elixir w kolejnych kwartałach od IV kwartału 2012 r.

Źródło: Dane KIR

Średnia wartość pojedynczego zlecenia w IV kwartale 2014 r. wyniosła 2.550 zł i w porównaniu do poprzedniego kwartału (2.560 zł) spadła o 0,4%. Średnią wartość pojedynczego zlecenia w systemie Elixir na przestrzeni kolejnych kwartałów przedstawia wykres nr 20.

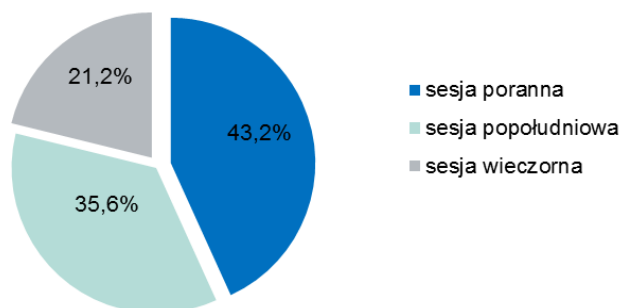
Wykres 20. Średnia wartość pojedynczego zlecenia w systemie Elixir w kolejnych kwartałach od IV kwartału 2012 r.



Źródło: Dane KIR

W IV kwartale 2014 r., podobnie jak w poprzednich kwartałach, około 79% wartości obrotów było realizowanych na dwóch pierwszych sesjach, czyli porannej i popołudniowej, co przedstawiono na wykresie nr 21.

Wykres 21. Udział poszczególnych sesji rozrachunkowych w realizacji rozrachunku KIR w IV kwartale 2014 r.



Źródło: Dane KIR

4. System Express Elixir

System Express Elixir to system rozliczeń płatności natychmiastowych umożliwiający bezpośrednią realizację przelewów krajowych w złotych w trybie natychmiastowym bez ograniczeń czasowych, tj. 24/7. Operatorem systemu jest Krajowa Izba Rozliczeniowa S.A.

Według stanu na koniec grudnia 2014 r. bezpośrednimi uczestnikami systemu Express Elixir było 9 banków (czyli o jeden podmiot więcej niż w poprzednim kwartale, bo do listy uczestników dołączył Idea Bank S.A.). Z rozwiązania mogą korzystać zarówno klienci indywidualni, jak i przedsiębiorcy, o ile są klientami banków-uczestników systemu Express Elixir.

W okresie IV kwartału 2014 r. w systemie Express Elixir:

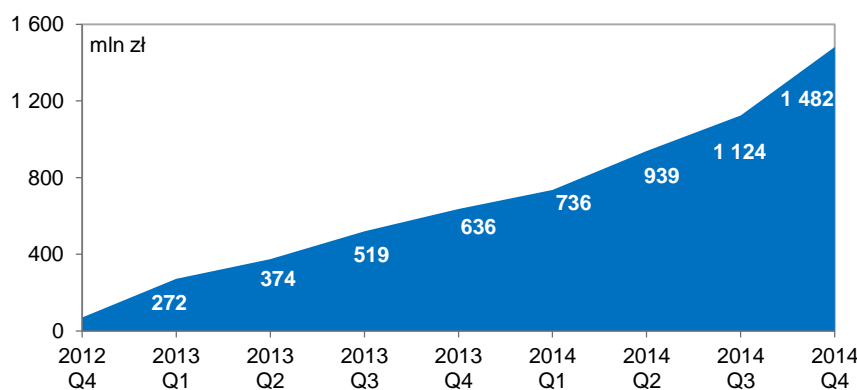
- rozliczono łącznie 331,7 tys. zleceń o łącznej wartości 1,5 mld zł ,
- średnio dziennie rozliczono 3.606 zleceń o łącznej wartości 16,1mln zł,
- średnia wartość zlecenia wyniosła 4.468 zł.

W porównaniu do poprzedniego kwartału odnotowano:

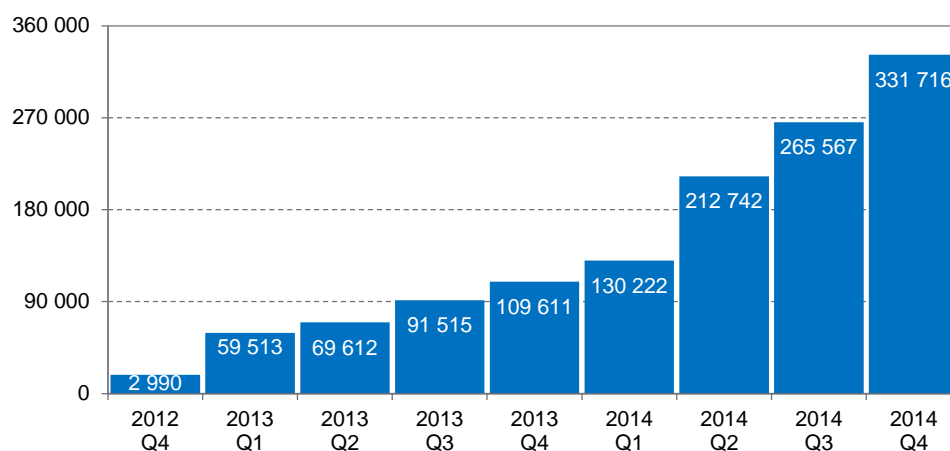
- wzrost o 31,8% łącznej wartości transakcji (z 1,1 do 1,5 mld zł),
- wzrost o 31,8% średnich dziennych obrotów (z 12,2 do 16,1mln zł),
- wzrost o 24,9% łącznej liczby transakcji (z 265.567 do 331.716 szt.),
- wzrost o 24,9% średniej dziennej liczby transakcji (z 2.887 do 3.606 szt.),
- wzrost o 5,5% średniej kwoty transakcji (z 4.234 do 4.468 zł).

Wartość obrotów i liczbę zleceń w systemie Express Elixir w kolejnych kwartałach od IV kwartału 2012 r. przedstawiono na wykresach nr 22 i 23.

Wykres 22. Wartość zleceń w systemie Express Elixir w kolejnych kwartałach od IV kwartału 2012 r.

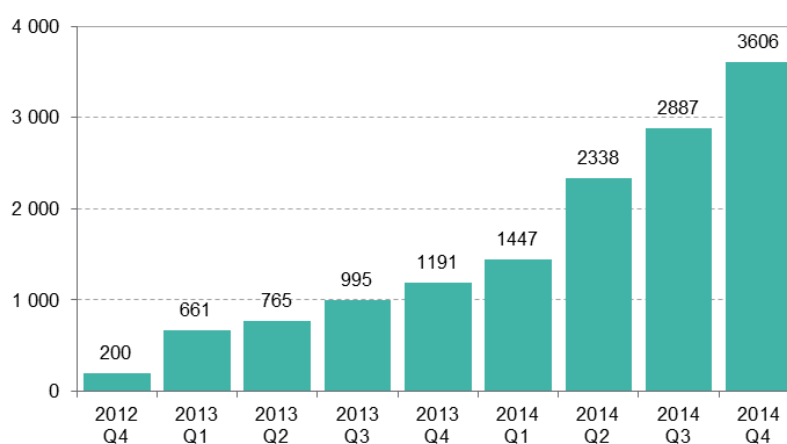


Źródło: Dane KIR

Wykres 23. Liczba zleceń w systemie Express Elixir w kolejnych kwartałach od IV kwartału 2012 r.

Źródło: Dane KIR

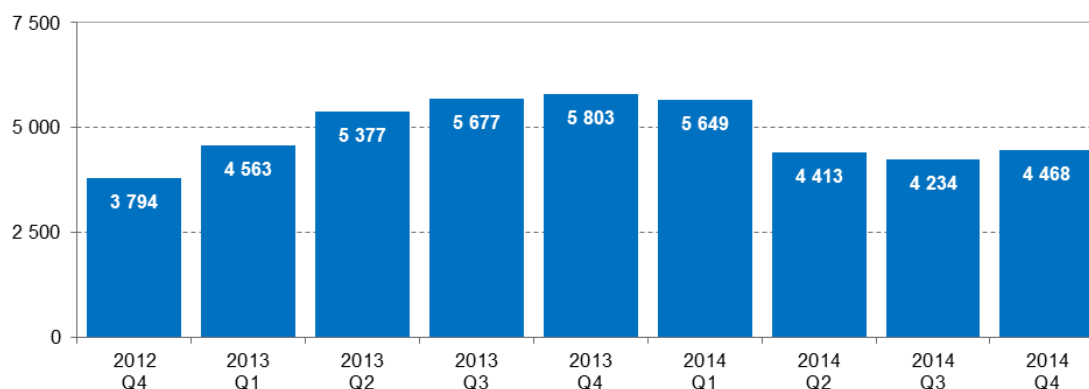
Widoczna jest stała tendencja wzrostowa średniej dziennej liczby zleceń realizowanych w systemie Express Elixir. I tak, w IV kwartale 2014 r. rozliczono średnio 3.606 zleceń dziennie, tj. więcej o 24,9% niż w poprzednim kwartale (2.887 zleceń dziennie). Średnią dzienną liczbę zleceń rozliczanych w systemie Express Elixir na przestrzeni kolejnych kwartałów przedstawiono na wykresie nr 24.

Wykres 24. Średnia dzienna liczba zleceń w systemie Express Elixir w kolejnych kwartałach od IV kwartału 2012 r.

Źródło: Dane KIR

Średnia wartość pojedynczego zlecenia w IV kwartale 2014 r. wyniosła 4.468 zł i w porównaniu do poprzedniego kwartału (4.234 zł) zwiększyła się o 5,5%. Średnią wartość pojedynczego zlecenia w systemie Express Elixir na przestrzeni kolejnych miesięcy przedstawiono na wykresie nr 25.

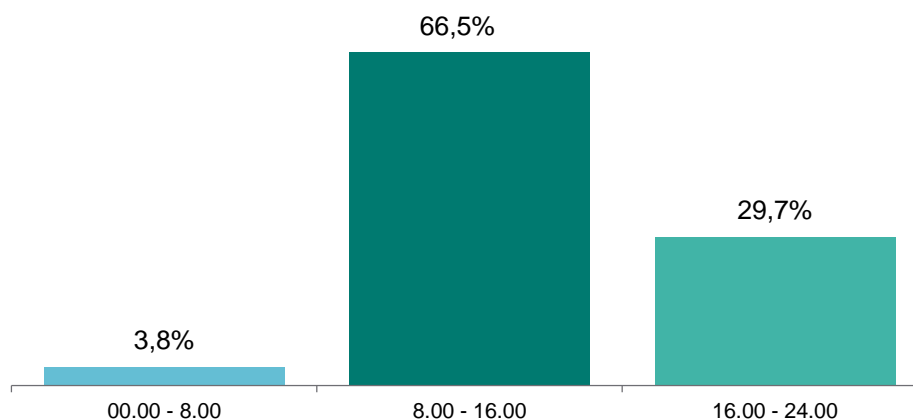
Wykres 25. Średnia wartość pojedynczego zlecenia w systemie Express Elixir w kolejnych kwartałach od IV kwartału 2012 r.



Źródło: Dane KIR

System Express Elixir umożliwia bezpośrednią realizację przelewów krajowych w trybie 24 godziny na dobę, bez ograniczeń czasowych. W okresie IV kwartału 2014 r. największą liczbę rozliczanych zleceń odnotowano w godzinach od 8.00 do 16.00. W tym przedziale dnia rozliczonych zostało 66,5% wszystkich zleceń realizowanych w systemie. W godzinach wieczornych od 16.00 do 24.00 klienci systemu zrealizowali 29,7%, a w godzinach od 0.00 do 8.00 rozliczono 3,8% wszystkich zleceń. Porównując do poprzedniego kwartału rozkład rozliczanych zleceń nie uległ zmianie. Rozkład zleceń w systemie Express Elixir w zależności od godzin ich realizacji przedstawia wykres nr 26.

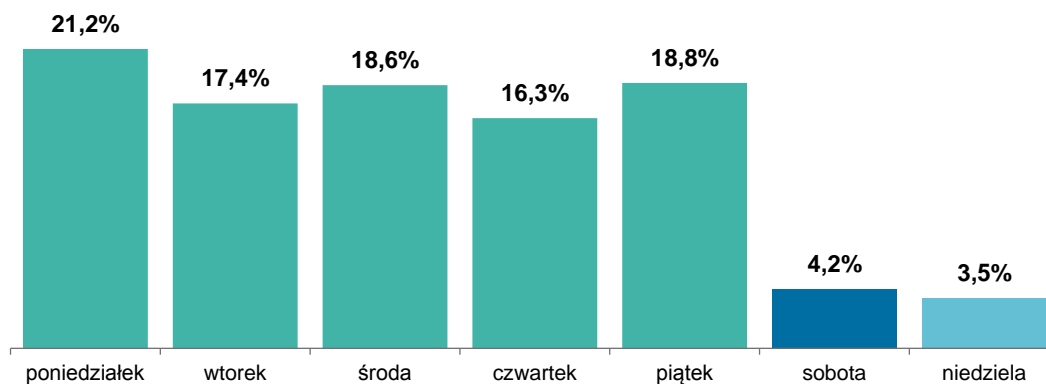
Wykres 26. Liczba zleceń w systemie Express Elixir w okresie IV kwartału 2014 r. w podziale godziny ich realizacji



Źródło: Dane KIR

W systemie Express Elixir zlecenia są realizowane zarówno w dni robocze, jak i w dni wolne od pracy. W IV kwartale 2014 r. najwięcej zleceń zostało rozliczonych w poniedziałki (21,2%). Pozostałe dni robocze tygodnia były obciążone na poziomie od 16,3 do 18,8%. Znacznie mniej zleceń było realizowanych w dni weekendowe, tj. w soboty 4,2% a w niedziele 3,5% wszystkich zleceń. Rozkład liczby zleceń w poszczególne dni tygodnia przedstawiono na wykresie nr 27.

Wykres 27. Liczba zleceń w systemie Express Elixir w okresie IV kwartału 2014 r. w poszczególnych dniach tygodnia



Źródło: Dane KIR

Szczegółowe dane charakteryzujące funkcjonowanie systemu Express Elixir zaprezentowano w tabeli w załączniku nr 4 (strona 35).

5. System BlueCash

System płatności natychmiastowych BlueCash funkcjonuje 24 godziny na dobę, 7 dni w tygodniu (model 7/24/365) i obsługuje przekazy pieniężne w formie polecenia przelewu oraz wpłaty gotówkowej. Zlecenia płatnicze są realizowane w trybie on-line a walutą rozrachunku jest złoty polski (PLN).

Uczestnikiem Systemu może być wyłącznie bank posiadający siedzibę i prowadzący działalność w Polsce, który zawarł z Blue Media S.A. umowę o uczestnictwo w systemie. Na koniec grudnia 2014 r. uczestnikami Systemu BlueCash były 53 banki, w tym 49 banków spółdzielczych. W okresie IV kwartału 2014 r. w systemie BlueCash:

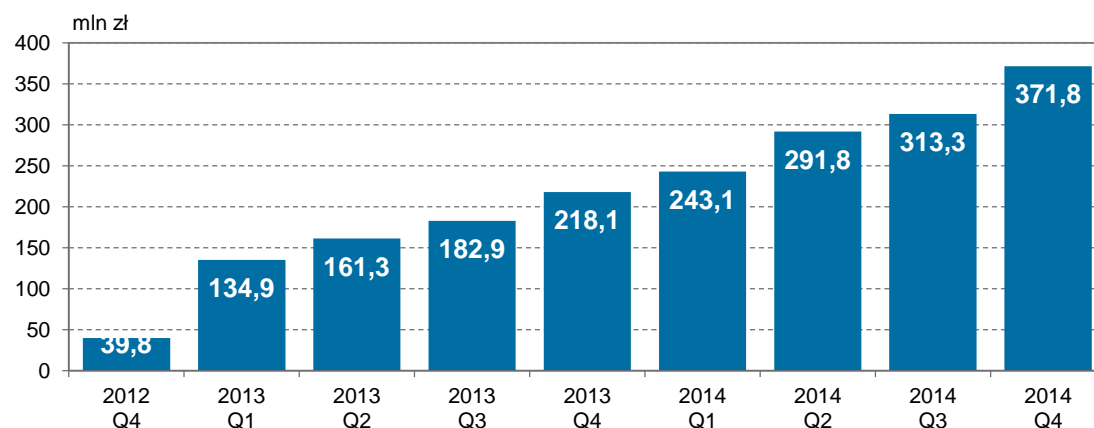
- rozliczono łącznie 465,9 tys. zleceń o łącznej wartości 371,8 mln zł ,
- średnio dziennie rozliczono 5.053 zleceń o łącznej wartości 4 mln zł,
- średnia wartość zlecenia wyniosła 800 zł.

W porównaniu do poprzedniego kwartału odnotowano:

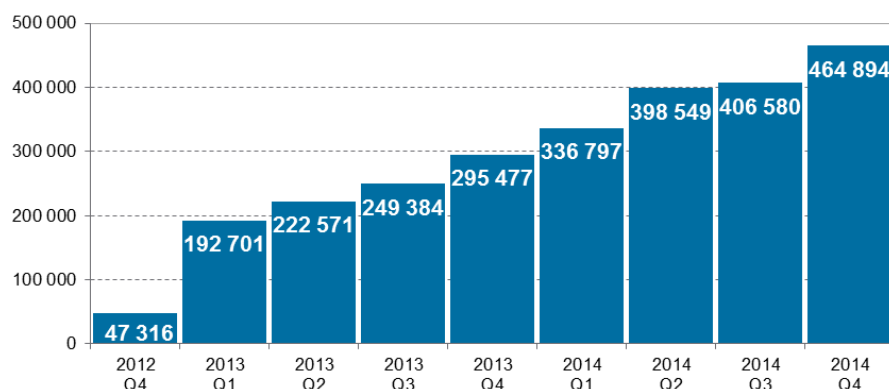
- wzrost o 18,6% łącznej wartości transakcji (z 313,3 do 371,8 mln zł),
- wzrost o 18,6% średnich dziennych obrotów (z 3,4 do 4 mln zł),
- wzrost o 14,3% łącznej liczby transakcji (z 406,6 tys. do 464,9 tys. szt.),
- wzrost o 14,3% średniej dziennej liczby transakcji (z 4.419 do 5.053 szt.),
- wzrost o 3,8% średniej kwoty transakcji (z 771 do 800 zł).

Wartość obrotów i liczbę zleceń w systemie BlueCash w kolejnych kwartałach od IV kwartału 2012 r. przedstawiono na wykresach nr 28 i 29.

Wykres 28. Wartość zleceń w systemie BlueCash w kolejnych kwartałach od IV kwartału 2012 r.

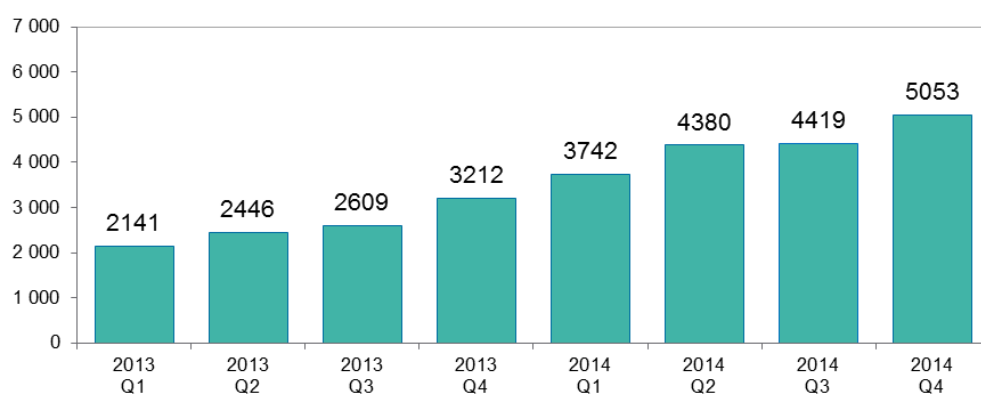


Źródło: Dane Blue Media S.A.

Wykres 29. Liczba zleceń w systemie BlueCash w kolejnych kwartałach od IV kwartału 2012 r.

Źródło: Dane Blue Media S.A.

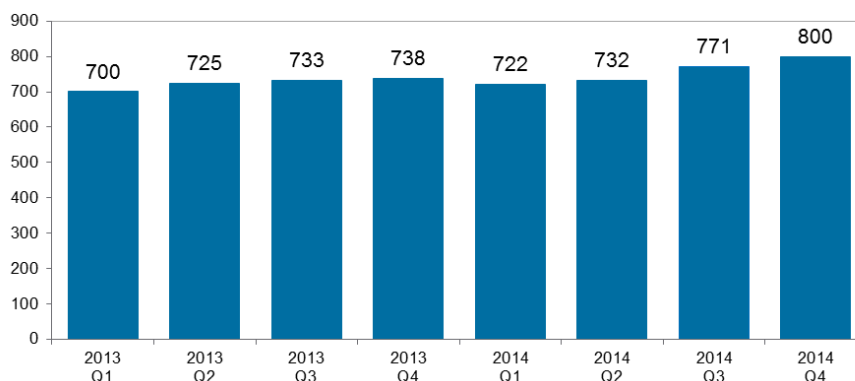
W systemie BlueCash odnotowano stałą tendencję wzrostową średniej dziennej liczby zleceń realizowanych. I tak, w IV kwartale 2014 r. rozliczono średnio 5.053 zlecenia dziennie, tj. więcej o 14,3% niż w poprzednim kwartale (4.419 zleceń dziennie). Należy zauważyć, iż tylko 34% liczby i 32% wartości wszystkich transakcji jest wymienianych pomiędzy bezpośrednimi uczestnikami systemu (transakcje zarówno wysyłane, jak i otrzymywane przez bezpośrednich uczestników), natomiast pozostała część, a więc odpowiednio 66% liczby i 68% wartości transakcji jest otrzymywana przez banki, które nie są uczestnikami systemu, a jedynie mają status banków współpracujących (tzn. mogą otrzymywać transakcje wysyłane przez banki uczestniczące w systemie BlueCash). Średnią dzienną liczbę zleceń rozliczanych w systemie BlueCash na przestrzeni kolejnych kwartałów przedstawia wykres nr 30.

Wykres 30. Średnia dzienna liczba zleceń w systemie BlueCash w kolejnych kwartałach od I kwartału 2013 r.

Źródło: Dane Blue Media S.A.

Średnia wartość pojedynczego zlecenia w IV kwartale 2014 r. wyniosła 800 zł i w porównaniu do poprzedniego kwartału (771 zł) wzrosła o 3,8%. Średnią wartość pojedynczego zlecenia w systemie BlueCash na przestrzeni kolejnych kwartałów przedstawia wykres nr 31.

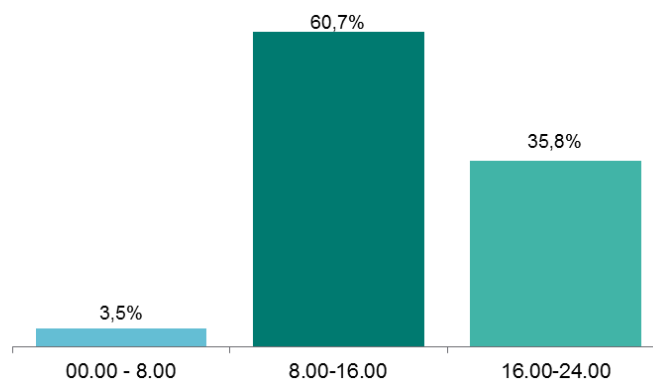
Wykres 31. Średnia wartość pojedynczego zlecenia w systemie BlueCash w kolejnych kwartałach od I kwartału 2013 r.



Źródło: Dane Blue Media S.A.

System BlueCash umożliwia realizację przelewów krajowych w trybie 24 godzin na dobę. W okresie IV kwartału 2014 r. największą liczbę rozliczanych zleceń odnotowano w godzinach od 8.00 do 16.00. W tym przedziale dnia rozliczonych zostało 60,7% wszystkich zleceń realizowanych w systemie. W godzinach wieczornych od 16.00 do 24.00 klienci systemu zrealizowali 35,8%, a w godzinach od 0.00 do 8.00 rozliczono 3,5% wszystkich zleceń. Rozkład zleceń w systemie BlueCash w zależności od godzin ich realizacji przedstawiono na wykresie nr 32.

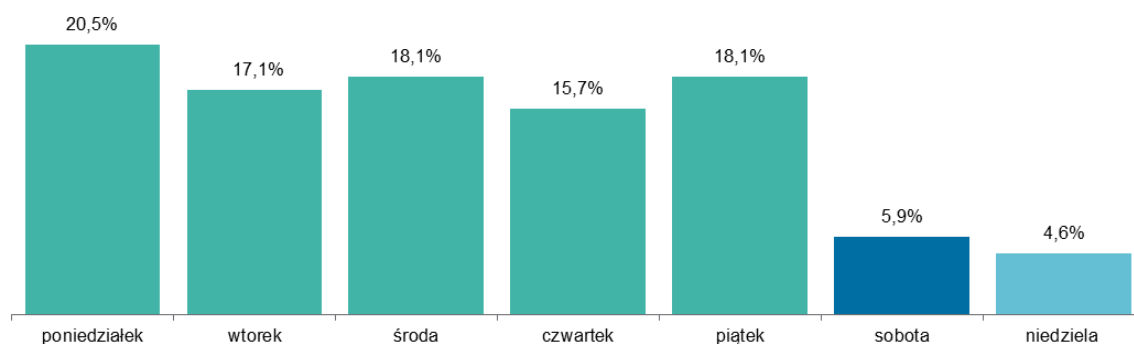
Wykres 32. Liczba zleceń w systemie BlueCash w okresie IV kwartału 2014 r. w podziału na godziny ich realizacji



Źródło: Dane Blue Media S.A.

W systemie BlueCash zlecenia są realizowane zarówno w dni robocze, jak i w dni wolne od pracy. W IV kwartale 2014 r. najwięcej zleceń zostało rozliczonych w poniedziałki (20,5%) a w pozostałe dni robocze tygodnia od 15,7 do 18,1%. Znacznie mniej zleceń jest realizowanych w dni weekendowe, tj. w soboty jest realizowanych 5,9%, a w niedziele 4,6% wszystkich zleceń. Rozkład liczby zleceń w poszczególne dni tygodnia przedstawiono na wykresie nr 33.

Wykres 33. Liczba zleceń w systemie BlueCash w okresie IV kwartału 2014 r. w poszczególnych dniach tygodnia



Źródło: Dane Blue Media S.A.

Szczegółowe dane charakteryzujące funkcjonowanie systemu BlueCash zaprezentowano w tabeli w załączniku nr 5 (strona 36).

6. System Euro Elixir

Według stanu na koniec grudnia 2014 r. bezpośrednimi uczestnikami systemu Euro Elixir było 24 banków (w tym NBP), analogicznie jak w kwartale poprzednim.

W okresie IV kwartału 2014 r. w systemie Euro Elixir:

- rozliczono łącznie 4,3 mln zleceń o łącznej wartości 24,6 mld euro,
- średnio dziennie rozliczono 67.054 zleceń o łącznej wartości 384,5 mln euro,
- średnia wartość zlecenia wyniosła 5.734 euro.

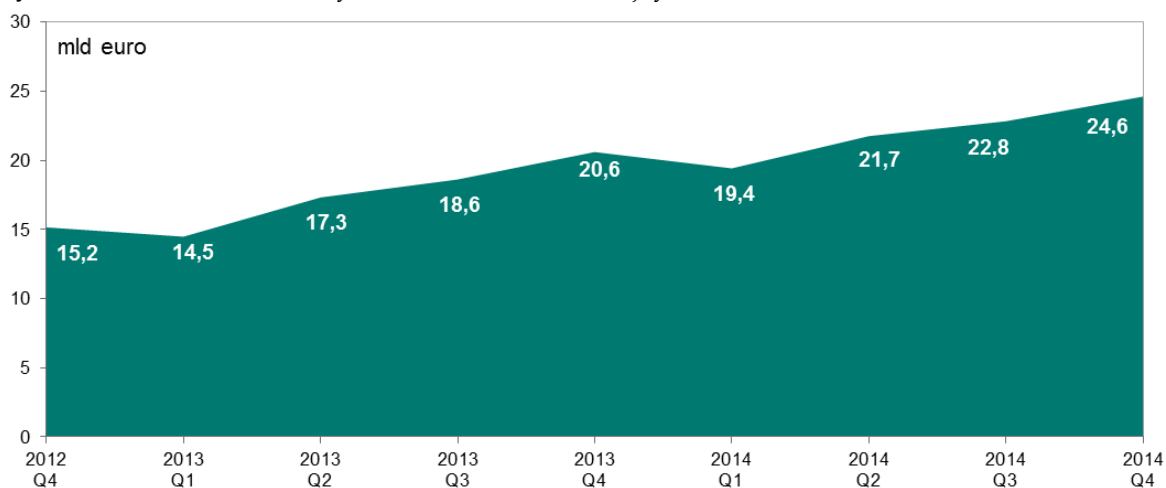
Szczegółowe dane charakteryzujące funkcjonowanie systemu Euro Elixir zaprezentowano w tabeli w załączniku nr 6 (strona 37).

W porównaniu do wcześniejszego kwartału odnotowano w systemie Euro Elixir:

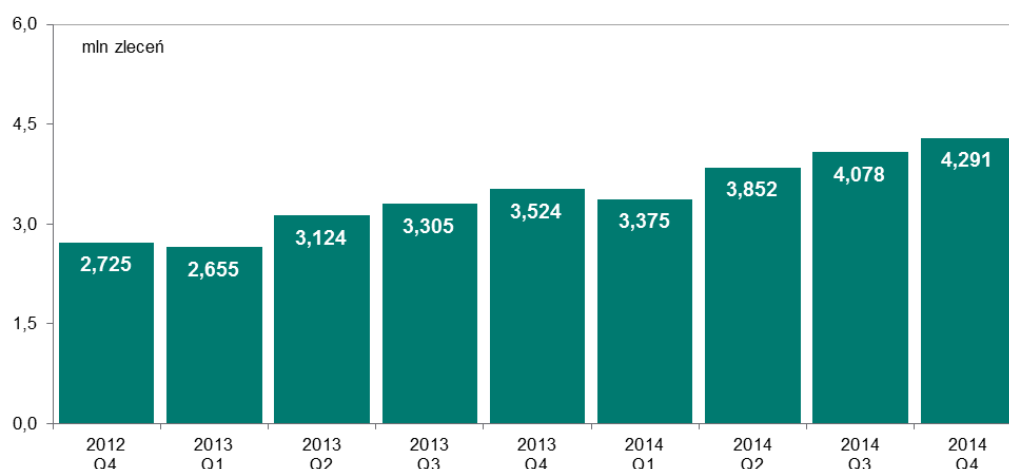
- wzrost o 7,8% łącznej wartości zleceń (z 22,8 do 24,6 mld euro),
- wzrost o 11,2% średniej dziennej wartości realizowanych zleceń (z 345,8 do 384,5 mln euro),
- wzrost o 5,2% łącznej liczby zleceń (z 4,078 do 4,291 mln szt.),
- wzrost o 8,5% średniej dziennej liczby realizowanych zleceń (z 61,8 do 67,1 tys. zł.),
- wzrost o 2,4% średniej wartości realizowanego zlecenia (z 5.597 do 5.734 euro).

Wartość obrotów i liczbę zleceń w systemie Euro Elixir w kolejnych kwartałach od IV kwartału 2012 r. przedstawiono na wykresach nr 34 i 35.

Wykres 34. Wartość zleceń w systemie Euro Elixir w kolejnych kwartałach od IV kwartału 2012 r.



Źródło: Dane KIR

Wykres 35. Liczba zleceń w systemie Euro Elixir w kolejnych kwartałach od IV kwartału 2012 r.

Źródło: Dane KIR

6.1 Rozliczenia transgraniczne w Euro Elixir

W okresie IV kwartału 2014 r. w obrocie transgranicznym w systemie Euro Elixir:

- rozliczono 4 mln zleceń o łącznej wartości 22 mld euro,
- średnio dziennie rozliczono 62.048 zleceń,
- średnia wartość pojedynczego zlecenia wyniosła 5.543 euro.

W porównaniu do poprzedniego kwartału odnotowano w systemie Euro Elixir w obrocie transgranicznym:

- wzrost o 5,4% liczby zleceń (z 3,8 do 4 mln szt.),
- wzrost o 8,4% wartości zleceń (z 20,3 do 22 mld euro),
- wzrost o 8,7% dziennej liczby zleceń (z 57.070 do 62.048 zł).

Zlecenia transgraniczne stanowiły w IV kwartale 2014 r.:

- 92,5% liczby wszystkich zleceń realizowanych w systemie Euro Elixir (w poprzednim kwartale wynosiły 92,4%),
- 89,4% wartości wszystkich zleceń realizowanych w systemie Euro Elixir (w poprzednim kwartale wynosiły 88,9%).

W IV kwartale 2014 r. zlecenia transgraniczne wysyłane stanowiły w systemie Euro Elixir:

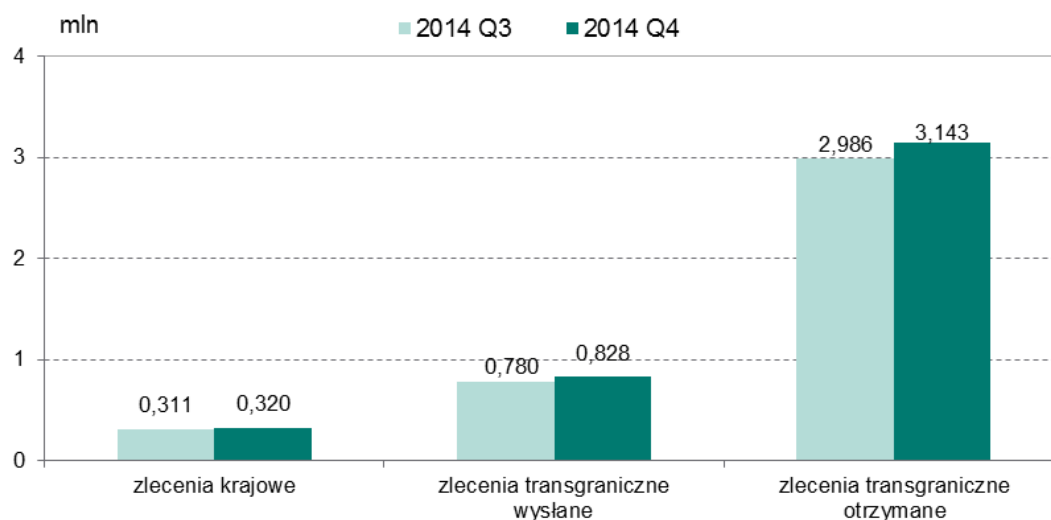
- 38,8% wartości wszystkich zleceń transgranicznych Euro Elixir (w poprzednim kwartale wynosiły 38,4%),
- 20,8% liczby wszystkich zleceń transgranicznych realizowanych Euro Elixir (w poprzednim kwartale wynosiły 20,7%).

Zlecenia transgraniczne otrzymywane nadal pozostają najbardziej znaczącą kategorią w obrotach systemu Euro Elixir i stanowiły:

- 61,2% wartości wszystkich zleceń transgranicznych (w poprzednim kwartale wynosiły 61,6%),
- 79,2% liczby wszystkich zleceń transgranicznych (w poprzednim kwartale wynosiły 79,3%).

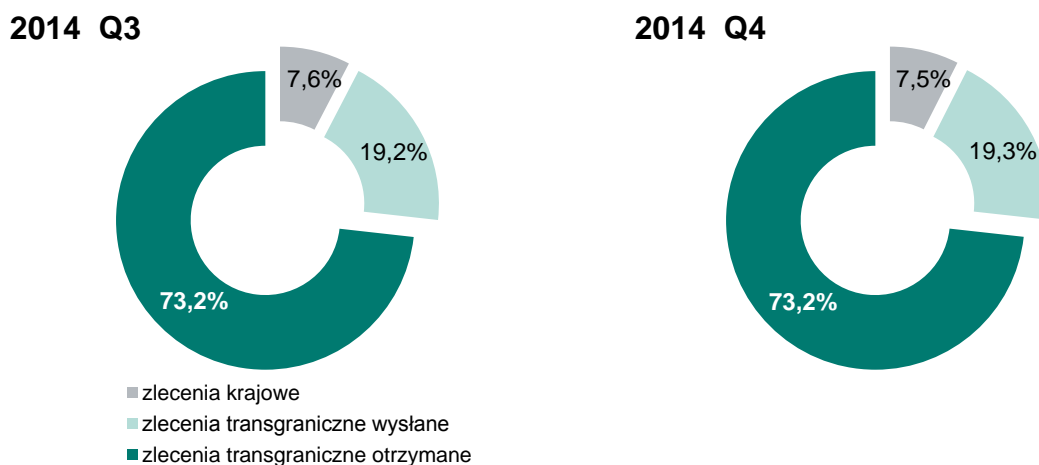
Liczbę zleceń zrealizowanych w systemie Euro Elixir w podziale na zlecenia krajowe, transgraniczne wysłane i transgraniczne otrzymane przedstawiono na wykresie nr 36. Udział procentowy poszczególnych kategorii zleceń w ogólnej liczbie wszystkich zleceń zrealizowanych w systemie Euro Elixir przedstawiono na wykresie nr 37.

Wykres 36. Liczba transakcji rozliczanych w systemie Euro Elixir w podziale na: zlecenia krajowe, transgraniczne wysłane i transgraniczne otrzymane w III oraz IV kwartale 2014 r.



Źródło: Dane KIR

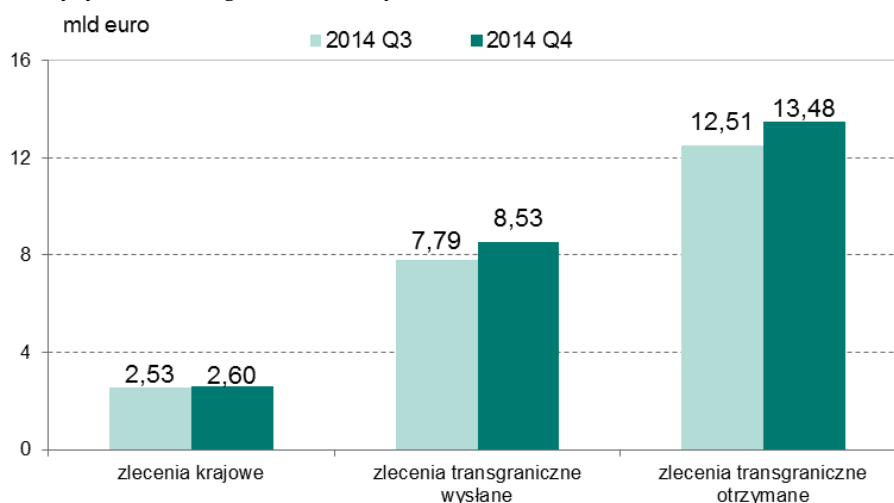
Wykres 37. Udział procentowy poszczególnych kategorii zleceń w ogólnej liczbie zleceń rozliczonych w systemie Euro Elixir w III oraz IV kwartale 2014 r.



Źródło: Dane KIR

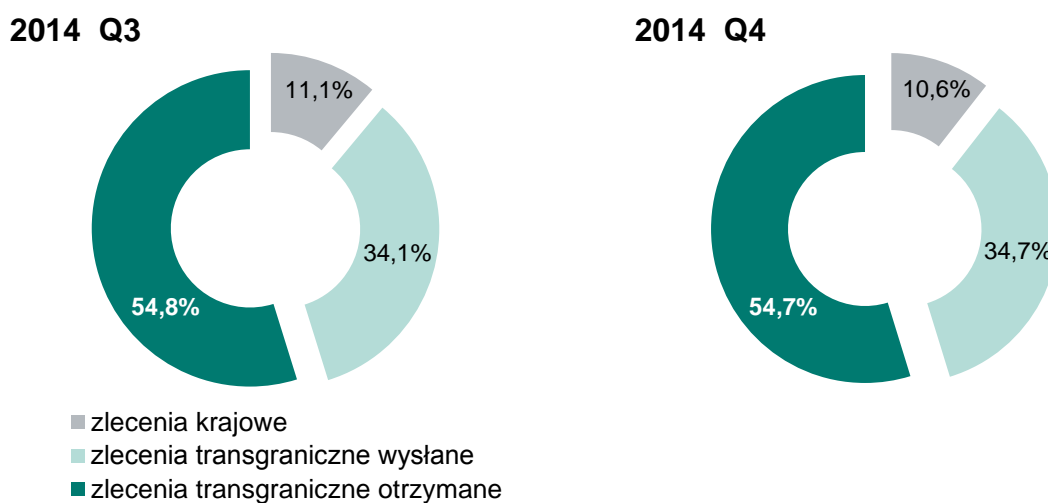
Wartość zleceń zrealizowanych w systemie Euro Elixir w podziale na zlecenia krajowe, transgraniczne wysłane i transgraniczne otrzymane przedstawiono na wykresie nr 38. Udział procentowy poszczególnych kategorii zleceń w ogólnej wartości wszystkich zleceń zrealizowanych w systemie Euro Elixir przedstawiono na wykresie nr 39.

Wykres 38. Wartość transakcji rozliczanych w systemie Euro Elixir w podziale na: zlecenia krajowe, transgraniczne wysłane i transgraniczne otrzymane w III oraz IV kwartale 2014 r.



Źródło: Dane KIR

Wykres 39. Udział procentowy poszczególnych kategorii zleceń w ogólnej wartości zleceń rozliczonych w systemie Euro Elixir w III oraz IV kwartale 2014 r.



Źródło: Dane KIR

6.2 Rozliczenia krajowe w Euro Elixir

W IV kwartale 2014 r. w systemie Euro Elixir w kategorii zleceń krajowych:

- rozliczono łącznie 320,4 tys. szt. zleceń o wartości 2,6 mld euro,
- średnio dziennie rozliczano 5.006 zleceń,
- średnia wartość pojedynczego zlecenia to 8.105 euro.

W porównaniu do poprzedniego kwartału odnotowano:

- wzrost o 2,9% liczby zleceń krajowych (z 311,4 do 320,4 tys. szt.),
- wzrost o 2,8% wartości zleceń krajowych (z 2,53 do 2,6 mln euro),
- wzrost o 6,1% średniej dziennej liczby zleceń (z 4.718 do 5.006 szt.),
- spadek o 0,1% średniej wartości zlecenia (z 8.113 do 8.105 euro).

W IV kwartale 2014 r. zlecenia krajowe stanowiły w systemie Euro Elixir :

- 7,5% liczby wszystkich zleceń realizowanych (w poprzednim kwartale 7,6%),
- 10,6% wartości wszystkich zleceń realizowanych (w poprzednim kwartale 11,1%).

Podsumowanie

W IV kwartale 2014 r. na rynku polskim funkcjonowało sześć systemów rozliczeń. I tak, największy wzrost obrotów odnotowano w systemie Express Elixir na poziomie 31,8%. Wzrost na poziomie 18,6% odnotowano w systemie BlueCash, w którym podobnie jak w Express Elixir realizowane są zlecenia w trybie 24/7. W systemie Euro Elixir i Elixir obroty w porównaniu do poprzedniego kwartału zwiększyły się odpowiednio o 7,8% i 6,2%. W systemie SORBNET2 obroty wzrosły o 2%. Spadek obrotów na poziomie 1,8% odnotowano w systemie TARGET2-NBP (tabela nr 1).

Tabela 1. Wartość zleceń rozliczanych w polskich systemach płatności w III oraz IV kwartale 2014 r.

Systemy płatności	2014 Q3	ZMIANA	2014 Q4
Wartość zleceń			
Express Elixir (zł)	1,1 mld	↑+ 31,8%	1,5 mld
BlueCash (zł)	313,3 mln	↑+18,6%	371,8 mln
Euro Elixir (euro)	22,825 mld	↑+7,8%	24,608 mld
Elixir (zł)	1.011 mld	↑+6,2%	1.074 mld
SORBNET2 (zł)	16.883 mld	↑+ 2%	17.226 mld
TARGET2-NBP (euro)	187,6 mld	↓- 1,8%	184,2 mld

W IV kwartale 2014 r. największe wzrosty liczby transakcji odnotowano w systemie Express Elixir na poziomie 24,9%. W systemie BlueCash odnotowano wzrost obrotów na poziomie 14,3%. W systemie Euro Elixir i Elixir liczba zleceń w porównaniu do poprzedniego kwartału zwiększyły się odpowiednio o 5,2% i 6,6%. W systemie SORBNET2 wzrosły o 5,6% a w systemie TARGET2-NBP spadły o 1,1% (tabela nr 2).

Tabela 2. Liczba zleceń rozliczanych w polskich systemach płatności w III oraz w IV kwartale 2014 r.

Systemy płatności	2014 Q3	ZMIANA	2014 Q4
Liczba zleceń (szt.)			
Express Elixir	265.567	↑+ 24,9%	331.716
BlueCash	406.580	↑+14,3%	464.894
Elixir	394,9 mln	↑+ 6,6%	421,1 mln
SORBNET2	841.096	↑+ 5,6%	888.610
Euro Elixir	4.078.031	↑+ 5,2%	4.291.477
TARGET2-NBP	341.479	↑+ 1,1%	345.231

Zestaw podstawowych wskaźników charakteryzujących wielkość obrotów w poszczególnych systemach płatności, tj. SORBNET2, TARGET2-NBP, Elixir, Express Elixir, BlueCash i Euro Elixir, zaprezentowano w tabelach zamieszczonych w dalszej części opracowania jako załączniki nr 1 - 6 (od str. 32 do str. 37).

Dodatkowo, szczegółowe dane nt. powyższych systemów płatności publikowane są na stronie www.nbp.pl w katalogu: System płatniczy > Dane i analizy.

Opracowała: Magdalena Rabong

Główny Specjalista

Wydział Analiz i Badań

Załącznik 1

Tabela 3. Wartość i liczba zleceń w systemie SORBNET2 w III oraz IV kwartale 2014 r.

System SORBNET2	2014 Q3	ZMIANA	2014 Q4
Liczba dni roboczych:	65 dni		63 dni
Wartość zleceń (zł)			
Ogółem	16.883 mld	↗+ 2%	17.226 mld
Średnia miesięczna	5.627,7 mld	↗+ 2%	5.742,1 mld
Średnia dzienna	259,7 mld	↗+ 5,3%	273,4 mld
Liczba zleceń (szt.)			
Ogółem	841.096	↗+ 5,6%	888.610
Średnia miesięczna	280.365	↗+ 5,6%	296.203
Średnia dzienna	12.940	↗+ 9%	14.105
Średnia kwota zlecenia (zł)	20,073 mln	↘- 3,4%	19,386 mln
Wartość obrotów (strony Wn) wg typów operacji			
1) Zlecenia klientowskie	6,07 bln zł	↗+ 5,6%	6,41 bln zł
2) Wykorzystanie lub spłata kredytów udzielanych bankom przez NBP	2,383 bln zł	↘- 4%	2,289 bln zł
3) Zakup lub wykup papierów wart. od NBP	1,369 bln zł	↗+ 3,1%	1,411 bln zł
Dzienna liczba zleceń w SORBNET2			
Średnia w październiku 2014 r.			13.786
Średnia w listopadzie 2014 r.			13.797
Średnia w grudniu 2014 r.			14.733
MAX w październiku 2014 r.	w dniu 31.X	17.252	
MAX w listopadzie 2014 r.	w dniu 28.XI	21.384	
MAX w grudniu 2014 r.	w dniu 22.XII	20.013	

Załącznik 2

Tabela 4. Wartość i liczba zleceń w systemie TARGET2-NBP w III oraz IV kwartale 2014 r

System TARGET2-NBP	2014 Q3	ZMIANA	2014 Q4
Liczba dni roboczych:	66 dni		64 dni
Wartość zleceń (euro)			
Ogółem	187,6 mld	↘ - 1,8%	184,2 mld
Średnia miesięczna	62,524 mld	↘ - 1,8%	61,41 mld
Średnia dzienna	2,842 mld	↗ + 1,3%	2,879 mld
Liczba zleceń			
Ogółem	341.479	↗ + 1,1%	345.231
Średnia miesięczna	113.826	↗ + 1,1%	115.077
Średnia dzienna	5.174	↗ + 4,3%	5.394
Średnia kwota zlecenia (w tys. euro)	549,3	↘ - 2,9%	533,6
Transakcje transgraniczne			
Wartość transakcji (w euro)	157,48 mld	↘ - 2,1%	154,12 mld
Liczba transakcji	305.263	↗ + 1,2%	308.935
Średnia dzienna liczba transakcji	4.625	↗ + 4,4%	4.827
Średnia wartość transakcji (w tys. euro)	515,9	↘ - 3,3%	498,9
Transakcje krajowe			
Wartość transakcji (w euro)	30,09 mld	↗ + 0,1%	30,11
Liczba transakcji	36.216	↗ + 0,2%	36.296
Średnia dzienna liczba transakcji	549	↗ + 3,3%	567
Średnia wartość transakcji (w tys. euro)	830,9	↘ - 0,2%	829,6
Transakcje międzybankowe			
Wartość transakcji (w euro)	173,7 mld	↘ - 2,7%	169,0 mld
Liczba transakcji	52.245	↗ + 13,7%	59.400
Średnia dzienna liczba transakcji	792	↗ + 17,2%	928
Średnia wartość transakcji (w mln euro)	3,325	↘ - 14,4%	2,846
Transakcje klientowskie			
Wartość transakcji (w euro)	13,88 mld	↗ + 9,6%	15,21 mld
Liczba transakcji	289.234	↘ - 1,2%	285.831
Średnia dzienna liczba transakcji	4.382	↗ + 1,9%	4.466
Średnia wartość transakcji (w tys. euro)	47,977	↗ + 10,9%	53,2

Załącznik 3

Tabela 5. Wartość i liczba zleceń w systemie Elixir w III oraz w IV kwartale 2014 r.

System Elixir	2014 Q3	ZMIANA	2014 Q4
Liczba dni roboczych:	65 dni		63 dni
Wartość zleceń (zł)			
Ogółem	1.011 mld	↗+ 6,2%	1.074 mld
Średnia miesięczna	337 mld	↗+ 6,2%	358 mld
Średnia dzienna	15,6 mld	↗+ 9,3%	17,0 mld
Liczba zleceń			
Ogółem	394,9 mln	↗+ 6,6%	421,1 mln
Średnia miesięczna	131,6 mln	↗+ 6,6%	140,4 mln
Średnia dzienna	6,076 mln	↗+ 10%	6,684 mln
Średnia kwota zlecenia (zł)	2.560	↘- 0,4%	2.550
Transakcje uznaniowe			
Wartość transakcji (w zł)	1.006,9 mld	↗+ 6,2%	1.069,6 mld
Udział w obrotach KIR	99,6%	→	99,6%
Liczba transakcji	389,8 mln	↗+ 6,7%	415,8 mln
Udział w ogólnej liczbie trans. KIR	98,7%	→	98,7%
Transakcje obciążeniowe			
Wartość transakcji (w zł)	4,057 mld	↗+ 4,4%	4,234 mld
Udział w ogólnych obrotach KIR	0,4%	→	0,4%
Liczba transakcji	5,17 mln	↗+ 2,8%	5,32 mln
Udział w ogólnej liczbie trans. KIR	1,3%	→	1,3%
Sesja poranna	42,8%	↗	43,2%
Sesja popołudniowa	36,4%	↘	35,6%
Sesja wieczorna	20,8%	↗	21,2%

Załącznik 4

Tabela 6. Wartość i liczba zleceń w systemie Express Elixir w III oraz IV kwartale 2014 r.

System Express Elixir	2014 Q3	ZMIANA	2014 Q4
Liczba dni roboczych:	92 dni		92 dni
Wartość zleceń (zł)			
Ogółem	1,1 mld	↗+ 31,8%	1,5 mld
Średnia miesięczna	366,2 mln	↗+ 31,8%	494,0 mln
Średnia dzienna	11,9 mln	↗+ 31,8%	16,1 mln
Liczba zleceń			
Ogółem	265.567	↗+ 24,9%	331.716
Średnia miesięczna	88.522	↗+ 24,9%	110.572
Średnia dzienna	2.887	↗+ 24,9%	3.606
Średnia kwota zlecenia (zł)	4.234	↗+ 5,5%	4.468
Udział liczby zleceń w podziale wg godzin realizacji			
w godz. 0.00 – 8.00	3,9%	↘	3,8%
w godz. 8.00 – 16.00	66,0%	↗	66,5%
w godz. 16.00 – 24.00	30,1%	↘	29,7%
Udział liczby zleceń w podziale wg dni tygodnia			
poniedziałek	19,6%	↗	21,2%
wtorek	19,4%	↘	17,4%
środa	17,3%	↗	18,6%
czwartek	17,6%	↘	16,3%
piątek	18,0%	↗	18,8%
sobota	4,6%	↘	4,2%
niedziela	3,5%	→	3,5%

Załącznik 5

Tabela 7. Wartość i liczba zleceń w systemie BlueCash w III oraz IV kwartale 2014 r.

System BlueCash	2014 Q3	ZMIANA	2014 Q4
Liczba dni roboczych:	92 dni		92 dni
Wartość zleceń (zł)			
Ogółem	313,3 mln	↗+18,6%	371,8 mln
Średnia miesięczna	104,4 mln	↗+18,6%	123,9 mln
Średnia dzienna	3,4 mln	↗+18,6%	4,0 mln
Liczba zleceń			
Ogółem	406.580	↗+14,3%	464.894
Średnia miesięczna	135.527	↗+14,3%	154.965
Średnia dzienna	4.419	↗+14,3%	5.053
Średnia kwota zlecenia (zł)	770,5	↗+3,8%	799,8
Udział liczby zleceń w podziale wg godzin realizacji			
w godz. 0.00 – 8.00	3,8%	↘	3,5%
w godz. 8.00 – 16.00	61,1%	↘	60,7%
w godz. 16.00 – 24.00	35,1%	↗	35,8%
Udział liczby zleceń w podziale wg dni tygodnia			
poniedziałek	19,1%	↗	20,5%
wtorek	19,3%	↘	17,1%
środa	17,1%	↗	18,1%
czwartek	17,4%	↘	15,7%
piątek	17,9%	↗	18,1%
sobota	5,1%	↗	5,9%
niedziela	4,1%	↗	4,6%

Załącznik 6

Tabela 8. Wartość i liczba zleceń w systemie Euro Elixir w III oraz IV kwartale 2014 r.

System Euro Elixir	2014 Q3	ZMIANA	2014 Q4
Liczba dni roboczych:	66 dni		64 dni
Wartość zleceń (euro)			
Ogółem	22,825 mld	↗+7,8%	24,608 mld
Średnia miesięczna	7,608 mld	↗+7,8%	8,202 mld
Średnia dzienna	345,8 mln	↗+11,2%	384,5 mln
Liczba zleceń			
Ogółem	4.078.031	↗+5,2%	4.291.477
Średnia miesięczna	1.359.344	↗+5,2%	1.430.492
Średnia dzienna	61.788	↗+8,5%	67.054
Średnia kwota zlecenia (euro)	5.597	↗+2,4%	5.734
Transakcje transgraniczne			
Wartość transakcji (euro)	20,299 mld	↗+8,4%	22,011 mld
Udział w Euro Elixir	88,9%	↗	89,4%
Liczba transakcji	3.766.652	↗+5,4%	3.971.063
Udział w Euro Elixir	92,4%	↗	92,5%
Średnia dzienna liczba transakcji	57.070	↗+8,7%	62.048
Średnia wartość transakcji (euro)	5.389	↗+2,9%	5.543
Transakcje krajowe			
Wartość transakcji (euro)	2,526 mld	↗+2,8%	2,597 mld
Udział w Euro Elixir	11,1%	↘	10,6%
Liczba transakcji	311.379	↗+2,9%	320.414
Udział w Euro Elixir	7,6%	↘	7,5%
Średnia dzienna liczba transakcji	4.718	↗+6,1%	5.006
Średnia wartość transakcji (euro)	8.113	↘-0,1%	8.105

Spis wykresów

Wykres 1. Średnia wartość pojedynczego zlecenia w poszczególnych systemach płatności w IV kwartale 2014 r. (dla celów porównawczych wartość na wykresie wyrażona w walucie krajowej, przy przeliczeniu zastosowano kurs: 1 euro = 4,2133 zł, czyli średnioważony kurs liczony w IV kwartale 2014 r. wg danych NBP)	3
Wykres 2. Średnia dzienna liczba zleceń realizowanych w poszczególnych systemach płatności wysokokwotowych na przestrzeni kolejnych kwartałów od IV kwartału 2012 r.	3
Wykres 3. Wartość zleceń w systemach SORBNET i SORBNET2 w kolejnych kwartałach od IV kwartału 2012 r.	5
Wykres 4. Liczba zleceń w systemach SORBNET i SORBNET2 w kolejnych kwartałach od IV kwartału 2012 r.	5
Wykres 5. Średnia dzienna liczba zleceń w systemach SORBNET2 oraz systemie SORBNET (funkcjonującym do 9 czerwca 2013 r.) w analogicznych kwartałach lat ubiegłych od 2003 r.	6
Wykres 6. Średnia wartość pojedynczego zlecenia w systemach SORBNET2 oraz SORBNET w analogicznych kwartałach lat ubiegłych od 2003 r.	6
Wykres 7. Udział poszczególnych typów operacji przeprowadzanych na rachunkach bieżących banków w złotych w całości obrotów w IV kwartale 2014 r.	7
Wykres 8. Średni dzienny stan środków pozostawianych przez banki na rachunkach bieżących w złotych w DSP w kolejnych kwartałach od IV kwartału 2012 r.	7
Wykres 9. Wartość zleceń w systemie TARGET2-NBP w kolejnych kwartałach od IV kwartału 2012 r.	8
Wykres 10. Liczba zleceń w systemie TARGET2-NBP w kolejnych kwartałach od IV kwartału 2012 r.	9
Wykres 11. Średnia dzienna liczba zleceń w systemie TARGET2-NBP w kolejnych kwartałach od IV kwartału 2012 r.	9
Wykres 12. Średnia wartość pojedynczego zlecenia w systemie TARGET2-NBP w kolejnych kwartałach od IV kwartału 2012 r.	10
Wykres 13. Liczba zleceń w systemie TARGET2-NBP w podziale na krajowe, transgraniczne wysłane i transgraniczne otrzymane w III oraz IV kwartale 2014 r.	11
Wykres 14. Udział procentowy poszczególnych kategorii zleceń, tj. krajowych, transgranicznych wysłanych i transgranicznych otrzymanych, w ogólnej liczbie zleceń rozliczonych w systemie TARGET2-NBP w III oraz IV kwartale 2014 r.	11
Wykres 15. Wartość zleceń w systemie TARGET2-NBP w podziale na krajowe, transgraniczne wysłane i transgraniczne otrzymane w III oraz IV kwartale 2014 r.	12
Wykres 16. Udział procentowy poszczególnych kategorii zleceń tj. krajowych, transgranicznych wysłanych i transgranicznych otrzymanych w ogólnej wartości zleceń rozliczonych w systemie TARGET2-NBP w III oraz w IV kwartale 2014 r.	12
Wykres 17. Wartość zleceń rozliczanych w systemie Elixir w kolejnych kwartałach od IV kwartału 2012 r.	14
Wykres 18. Liczba zleceń rozliczanych w systemie Elixir w kolejnych kwartałach od IV kwartału 2012 r.	15
Wykres 19. Średnia dzienna liczba zleceń w systemie Elixir w kolejnych kwartałach od IV kwartału 2012 r.	15

Wykres 20. Średnia wartość pojedynczego zlecenia w systemie Elixir w kolejnych kwartałach od IV kwartału 2012 r.....	16
Wykres 21. Udział poszczególnych sesji rozrachunkowych w realizacji rozrachunku KIR w IV kwartale 2014 r.	16
Wykres 22. Wartość zleceń w systemie Express Elixir w kolejnych kwartałach od IV kwartału 2012 r.....	17
Wykres 23. Liczba zleceń w systemie Express Elixir w kolejnych kwartałach od IV kwartału 2012 r.....	18
Wykres 24. Średnia dzienna liczba zleceń w systemie Express Elixir w kolejnych kwartałach od IV kwartału 2012 r.....	18
Wykres 25. Średnia wartość pojedynczego zlecenia w systemie Express Elixir w kolejnych kwartałach od IV kwartału 2012 r.	19
Wykres 26. Liczba zleceń w systemie Express Elixir w okresie IV kwartału 2014 r. w podziale godziny ich realizacji.....	19
Wykres 27. Liczba zleceń w systemie Express Elixir w okresie IV kwartału 2014 r. w poszczególnych dniach tygodnia.....	20
Wykres 28. Wartość zleceń w systemie BlueCash w kolejnych kwartałach od IV kwartału 2012 r.	21
Wykres 29. Liczba zleceń w systemie BlueCash w kolejnych kwartałach od IV kwartału 2012 r.	22
Wykres 30. Średnia dzienna liczba zleceń w systemie BlueCash w kolejnych kwartałach od I kwartału 2013 r.....	22
Wykres 31. Średnia wartość pojedynczego zlecenia w systemie BlueCash w kolejnych kwartałach od I kwartału 2013 r.....	23
Wykres 32. Liczba zleceń w systemie BlueCash w okresie IV kwartału 2014 r. w podziale godziny ich realizacji.....	23
Wykres 33. Liczba zleceń w systemie BlueCash w okresie IV kwartału 2014 r. w poszczególnych dniach tygodnia.....	24
Wykres 34. Wartość zleceń w systemie Euro Elixir w kolejnych kwartałach od IV kwartału 2012 r.....	25

www.nbp.pl

